



**STRATEGIA DE DEZVOLTARE LOCALĂ
A COMUNEI SLOBOZIA BRADULUI, JUD. VRANCEA,
2017 - 2020**

Autori

Ancuța Vameșu

Ioana Derscanu



Cuprins

PARTEA 1 – ANALIZA DIAGNOSTIC A POTENȚIALULUI DE DEZVOLTARE	3
INTRODUCERE	3
SCURT ISTORIC AL LOCALITĂȚII	5
I. AȘEZARE, PREZENTARE GEOGRAFICĂ ȘI FIZICĂ, RELAȚII TERITORIALE	7
II. RESURSE NATURALE	9
III. SOCIETATE	13
1. POPULAȚIA	13
2. INDICATORI DEMOGRAFICI – STARE DE SĂNĂTATE	17
3. STRUCTURA POPULAȚIEI PE GRUPE DE VÂRSTĂ – PIRAMIDA VÂRSTELOR ȘI RATA DE DEPENDENȚĂ	22
4. STRUCTURA ȘI DOTAREA GOSPODĂRIILOR	24
5. CAPITALUL UMAN – EDUCAȚIE, INFRASTRUCTURĂ ȘCOLARĂ ȘI FORMARE PROFESIONALĂ	26
6. ACTIVITATE COMUNITARĂ, ORGANIZAȚII NEGUVERNAMENTALE (ONG-URI) ȘI BISERICI	37
7. SĂRĂCIE ȘI CALITATEA VIETII	38
8. PATRIMONIUL CULTURAL	39
IV. ECONOMIA LOCALĂ ȘI PIAȚA MUNCII	40
1. PRINCIPALELE ACTIVITĂȚI ECONOMICE ȘI DINAMICA ÎNTREPRINDERILOR	40
2. PIAȚA MUNCII – OCUPARE	45
CONCLUZIILE DISCUȚIILOR CU REPREZENTANȚII COMUNITĂȚII LOCALE	46
PARTEA 2 – ANALIZA SWOT A COMUNEI SLOBOZIA BRADULUI	49
PARTEA 3 – VIZIUNEA ASUPRA DEZVOLTĂRII COMUNEI SLOBOZIA BRADULUI 2020	50
PARTEA 4 – OBIECTIVELE ȘI MĂSURILE DE DEZVOLTARE ALE COMUNEI SLOBOZIA BRADULUI 2014-2020	50
PARTEA 5 – POSIBILE SURSE DE FINANȚARE PENTRU IMPLEMENTAREA STRATEGIEI	53
PARTEA 6 – COMPLEMENTARITATEA STRATEGIEI CU PROIECTELE AFLATE ÎN DERULARE SAU PROPUSE A FI REALIZATE PÂNĂ ÎN 2020	54
ANEXE	55
ANEXA 1 – NUMĂRUL ÎNTREPRINZĂTORILOR PRIVAȚI, PE TIPURI DE ÎNTREPRINZĂTORI ȘI LA 1.000 DE LOCUITORI – JUD. VRANCEA ȘI COMUNA SLOBOZIA BRADULUI	56
ANEXA 2 – ÎNTREPRINDERI ACTIVE PE TIPURI DE FORME JURIDICE	57
ANEXA 3 – ÎNTREPRINDERI CF. CODURI CAEN	59
ANEXA 4 – EXTRAS FOTOREPORTAJ HOTNEWS EDUCAȚIE	61
ANEXA 5 – PLANUL LOCAL DE ACȚIUNE PENTRU COMUNITĂȚILE DE ROMI DE PE RAZA COMUNEI SLOBOZIA BRADULUI PENTRU PERIOADA 2017-2020	64
ANEXA 6 – OPORTUNITĂȚI DE FINANȚARE DESCHISE SAU, DUPĂ CAZ, ESTIMATE A SE DESCHIDE ÎN 2017 (EXEMPLE)	73

PARTEA 1 – ANALIZA DIAGNOSTIC A POTENȚIALULUI DE DEZVOLTARE

Introducere

Strategia de dezvoltare a comunei Slobozia Bradului definește viziunea, obiectivele strategice și căile de operaționalizare a acestora, pe care administrația publică locală împreună cu principalii actori locali și le-au asumat pentru orizontul de timp 2020.

Procesul de elaborare a strategiei a fost unul complex: s-au utilizat o gamă largă de instrumente metodologice, oferindu-se astfel posibilitatea de a identifica problemele reale ale comunei și de a selecta domeniile prioritare de dezvoltare și tipurile de intervenții adecvate soluționării problemelor pentru orizontul de timp vizat.

Procesul de elaborare a strategiei a avut loc în perioada octombrie 2016 – ianuarie 2017 în cadrul programului ROMACT, un program al Consiliului Europei care promovează cooperarea între comunitățile de romi și autoritățile publice, prin strategii de lucru comune, partajarea proprietății asupra procesului și angajamentul pentru dialog deschis implementat în 6 țări: Bulgaria, Italia, România, Republica Cehă, Slovacia și Ungaria. ROMACT furnizează sprijin administrației locale pentru implementarea practicilor incluzive de bună guvernare și dezvoltarea planurilor de dezvoltare durabilă. Programul facilitează accesul la resursele relevante, inclusiv o mai bună folosire a fondurilor Uniunii Europene. Concret, programul **ROMACT**:

- vizează consolidarea competențelor autorităților locale de a elabora și implementa strategii și politici pentru integrarea romilor;
- se concentrează pe crearea angajamentului politic, construiește competențe pentru dezvoltarea strategiilor și pune bazele unei mai bune înțelegeri a integrării romilor;
- intenționează să îmbunătățească democrația locală, responsabilizarea, integrarea și forța de reacție a cetățenilor romi, ameliorând astfel sistemul de servicii.

Rezultatele pe care și le propune ROMACT se bazează pe parcurgerea, pentru fiecare teritoriu vizat, a câte unui ciclu de 18 luni, în urma căruia:

- competențele existente și nevoile sunt evaluate în totalitate, iar modul în care pot fi acoperite aceste nevoi este identificat;
- autoritățile locale sunt familiarizate cu principiile și instrumentele cheie pentru integrarea cu succes a strategiilor destinate romilor;
- autoritățile locale au adoptat măsuri de îmbunătățire a propriilor strategii;

- autoritățile locale au o capacitate mai bună de a evalua și monitoriza implementarea strategiei lor de integrare a romilor, având ca scop durabilitatea și efectele pe termen lung;
- platformele/ echipele multisectoriale sunt funcționale în cadrul administrațiilor locale pentru o abordare integrată a incluziunii romilor;
- autoritățile locale au acces mai bun la fondurile UE și la utilizarea acestora pentru a sprijini strategiile de integrare a romilor.

În cadrul ROMACT au avut loc mai multe consultări ale comunității cu privire la nevoile și prioritățile incluse în proiect.

Procesul a constat în elaborarea de către experții ROMACT a analizei diagnostic care a avut drept scop cunoașterea situației valorificării domeniilor de bază ale comunei și potențialul său de dezvoltare, urmată de organizarea a două ateliere de mobilizare comunitară la care au participat reprezentanți ai autorităților locale, agenților economici și cetățeni ai comunei și în cadrul cărora s-au dezbătut principalele probleme cu care se confruntă comunitatea; s-a realizat apoi analiza SWOT a comunei, s-au stabilit viziunea, direcțiile strategice și obiectivele de dezvoltare și s-au identificat proiecte prioritare pentru dezvoltarea comunei în perioada 2017 - 2020.

De asemenea, strategia este elaborată în strânsă legătură cu Planul Local de Acțiune pentru comunitățile de romi de pe raza comunei Slobozia Bradului pentru perioada 2017-2020, inclus ca Anexa 6 la prezentul document.

Elaborarea strategiei s-a realizat în colaborare și cu participarea directă și activă a reprezentanților Primăriei Slobozia Bradului și a unora dintre actorii principali din comună, cărora le mulțumim pe această cale.

Scurt istoric al localității

Informații privind localitatea Slobozia Bradului se regăsesc în diferite surse, pentru perioada începând cu sec. al XVIII-lea. Prezentăm succint câteva din aceste informații, folosind terminologia specifică surselor citate.

Astfel, conform <http://www.istorie-pe-scurt.ro/constantin-mavrocordat-un-altfel-de-fanariot/>, **Slobozia Bradului** (în trecut, doar **Slobozia**) este o comună în județul Vrancea, formată din șase sate: Cornetu, Coroteni, Liești, Olăreni, Slobozia Bradului (reședința) și Valea Beciului. În zonă au avut domenii întinse fanarioți precum Soutzo, Bogdan, Goleanu etc. Atrăși de faptul că pământurile trebuiau lucrate și forța de muncă era insuficientă, în zonă au ajuns să se stabilească în primul rând țigani. Soarta acestora s-ar fi schimbat în bine în urma hotărârii domnitorului fanariot Constantin Mavrocordat care, la 5 august 1746, a abolit robia, dependența țăranului de boieri; rumânia a fost condamnată canonic, în virtutea principiului că nu este creștinește ca un om să-l țină în robie pe fratele său.¹

Codul penal din 1818 din Muntenia preciza că „Toți țiganii sunt născuți robi” și că „Țiganii fără stăpân sunt proprietatea statului”; totuși, exista și un număr mic de romi care nu erau robi (printre familiile înstărite, care-și răscumpăraseră robia sau printre romii „sloboziți”, adică eliberați, care se regrupau în „slobozii”); de remarcat că aceștia nu mai erau denumiți *țigani*, cuvânt care devenise sinonim cu *rob*.²

Toponimia localității se pare că este legată tocmai de acest moment: robii țigani primesc vestea dezrobirii (slobozirii) lor adunați sub un brad înalt din preajma bisericii – de aici, numele localității: Slobozia Bradului.³

La sfârșitul secolului al XIX-lea, comuna numită Slobozia făcea parte din plasa Marginea de Jos a județului Râmnicu Sărat și era formată din satele Slobozia, Coroteni și Obrejița, cu o populație de 2.047 de locuitori. În comună funcționau un schit, trei biserici — una la Coroteni, zidită în 1830, una la Obrejița zidită în 1846 și una la Slobozia, zidită în 1808 — și trei școli mixte. Anuarul Socec din 1925 consemnează comuna în plasa Plăginești a aceluiași județ, cu o populație de 2.324 de locuitori în satele Cornetu, Coroteni, Liești, Obrejița, Slobozia și Valea Beciului.

MARELE DICȚIONAR GEOGRAFIC AL ROMÂNIEI, alcătuit și prelucrat după dicționarele parțiale pe județe de George Ioan Lahovari, arăta următoarele:

Slobozia, com. rur., în jud. R.~ Sărat, pi. Marginea-d.-s., pe malul drept al pârului Slimnicul, așezată în partea de mijloc a jud., la 17 kil. spre N. de orașul R. Sărat și la S. plasei, la 7 kil. spre S.-V. de Plăinești, reședința plasei. Se învecinește cu Timboești și Bogza, la 6 kil.; cu Dragosloveni, la 9 kil. și Popești, la 14 kil.

¹ <http://www.istorie-pe-scurt.ro/constantin-mavrocordat-un-altfel-de-fanariot/>

² https://ro.wikipedia.org/wiki/Robia_%C3%AEn_%C8%9B%C4%83rile_rom%C3%A2ne

³ Wikipedia

Se mărginește la N. cu Timboești, despărțită prin pârîul Slimnicul, la S. cu Jideni, despărțită prin dealul Jinurul, la V. cu Dănulești, despărțită prin dealurile Jinumul și Căpățîna.

Este brăzdată la N. de dealurile: Trăistenilor, Grumazul și Cetățuia; la V., de Căpățîna și Jinumil, și la S., de Coțatcul.

Rîurile care o udă sunt: Slimnicul la N. și afluentul său, Pîrîul-Dulce unit cu Slobozia-Coroteni și Izbașa, Coțatcul și afluentul său, Valea-Cireșului la S.

E formată din cătunele: Slobozia, reședință, Coroteni la V., Obrejița la E.

Are o suprafață de 7815 hect., cu o populație de 564 familii, sau 2.047 suflete; 3 biserici și un schit: o biserică în căt. Coroteni, cu hramul sf. Ioan, zidită în 1830, deservită de 1 preot, 1 cîntăreț și 1 paracliser, una în căt. Obrejița, cu hramul sf. Dumitru, zidită în 1846, deservită de 1 preot, 1 cîntăreț și 1 paracliser, alta în căt. Slobozia, cu hramul sf. Nicolae, zidită în 1808 și schitul Rogozul; 3 școale mixte.

Locuitorii posedă: 254 pluguri, 2 mașini de treerat, 2 mașini de semănat; 450 boi, 220 vaci, 395 cai, 40 măgari, 2104 oi, 38 capre și 200 rîmători.

Căile de comunicații sunt: calea ferată și șoseaua națională, la E.; drumurile spre Timboești-Bordești; spre Dănulești; spre Plăinești și spre R.-Sărat.

În partea de N. a cătunului Obrejița, se află ruinele unui palat zidit, zice-se, din porunca Domnitorului Gheorghe Duca în anul 1676.

În 1950, comuna a trecut la raionul Râmnicu Sărat din regiunea Buzău și apoi (după 1952) din regiunea Ploiești. În 1968, deja denumită *Slobozia Bradului*, comuna a trecut la județul Vrancea.

Comuna Slobozia Bradului reprezintă poarta de intrare dinspre sud în Moldova pe drumul E 85, care o traversează pe direcția N-S. Este o comună de mărime mică în termeni de suprafață în rândul localităților județului Vrancea.

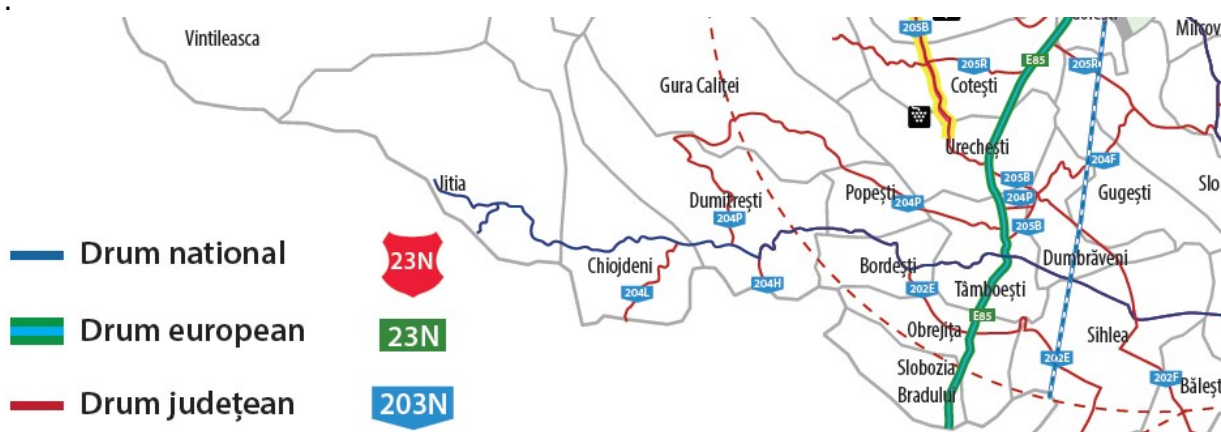
I. Așezare, prezentare geografică și fizică, relații teritoriale

Așezare

Comuna este situată în partea de sud-est a Subcarpaților Vrancei, în zona de contact cu Câmpia Râmnicului, la 33 km distanță față de Focșani și la 10 km față de Râmnicu Sărat, pe malul drept al râului Slimnic. Pe la extremitatea sa sud-estică trece șoseaua națională DN2, care leagă Focșaniul de Buzău.

Accesibilitate

Accesul în comună se face pe drumul E 85.



Legătura comunei cu importante căi rutiere de acces a permis și favorizat dezvoltarea infrastructurii generale și a utilităților de bază.

Relief

Relieful este format din dealuri subcarpatice, câmpie piemontană, alunecări de teren și văi torențiale. Comuna este situată pe un asemenea interfluviu (între văile Coțatcu și Slimic), a căror monotonie este deranjată mai ales în nord de rețeaua de pâraie Vârzaru și Dulcea, care au o agresivitate foarte mare.⁴

Localitatea este situată în sudul județului Vrancea, la contactul dintre Subcarpații de Curbură ai Vrancei și Câmpia înaltă a Râmnicului.

⁴ [http://www.ecomunitate.ro/Slobozia_Bradului\(21421\).html](http://www.ecomunitate.ro/Slobozia_Bradului(21421).html)

Relații teritoriale

Comuna Slobozia Bradului este situată în partea de sud a județului Vrancea, având ca vecini comunele Tâmboești la nord, Obrejița la est și Podgoria (județul Buzău) la sud-est.

Legătura cu celelalte comune ale județului se face prin umătoarele căi de acces: DN 2 (E85), DC 169, DC 181, DC 184, DC 185 și drumuri secundare neclasificate.

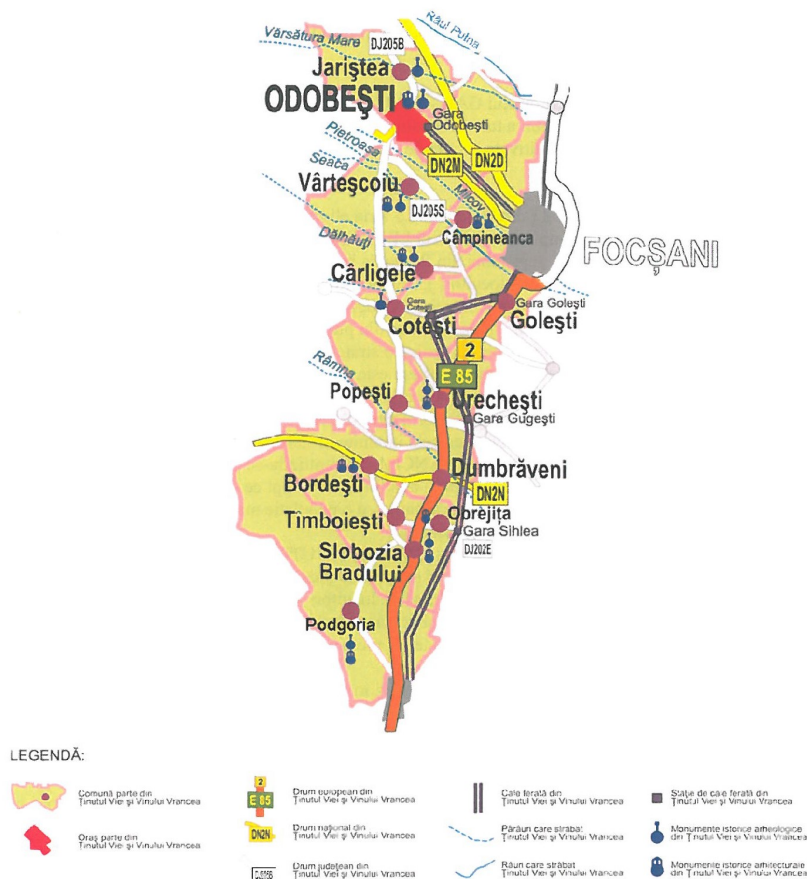
Transportul auto cu mijloace de transport în comun este asigurat de întreprinzători particulari.



Slobozia Bradului este formată din șase sate: Cornetu, Coroteni, Liesti, Olăreni, Slobozia Bradului (reședința) și Valea Beciului. Cel mai apropiat oraș de localitate este Râmnicu Sărat.

Comuna a făcut în perioada 2007-2013 parte din *Grupul de Acțiune Locală (GAL) Ținutul Viei și Vinului*, alături de orașul Odobești și comunele Jariștea, Vârteșcoiu, Cîrligele, Golești, Cotești, Urechești, Popești, Bordești, Dumbrăveni, Tîmboiești și Obrejița din județul Vrancea și de comuna Podgoria din județul Buzău.

Teritoriul acestui GAL beneficia de un potențial agricol specific important, suprafața cultivată cu viță-de-vie însumând 42,85% din suprafața agricolă cultivată în teritoriu, vița-de-vie reprezentând elementul de identitate al zonei.



5

II. Resurse naturale

Comuna are **una din cele mai reduse suprafețe** din județul Vrancea, și anume 2.891 ha, clasându-se pe locul 56 din totalul celor 68 de comune din județ. Suprafața comunei Slobozia Bradului este de 43% din suprafața medie a unei comune din județul Vrancea, de 6.681 ha.

Nr. ordine (după suprafață)	Localitatea	Suprafata fondului funciar pe localități 2014 (ha)
	TOTAL	485.703

⁵ Planul de dezvoltare locală GAL ȚINUTUL VIEI ȘI VINULUI VRANCEA

1	NISTOREȘTI	25.060
2	TULNICI	22.728
3	NEREJU	18.246
	<i>Suprafața medie a unei comune din jud. Vrancea</i>	6.681
56	SLOBOZIA BRADULUI	2.891
57	MILCOVUL	2.753
58	BÂRSEȘTI	2.747
59	BROȘTENI	2.713
60	TÂMBOEȘTI	2.531
61	BILIEȘTI	2.084
62	PLOSCUȚENI	2.078
63	RĂSTOACA	2.044
64	CÎMPINEANCA	1.957
65	BORDEȘTI	1.663
66	OBREJIȚA	1.564
67	POPEȘTI	1.446
68	GOLEȘTI	1.295

Tabel 1 – Suprafața celor mai întinse și a celor mai mici comune și suprafața medie a unei comune din jud. Vrancea (ha)

Comuna dispune de *resurse nesemnificative* de terenuri agricole.

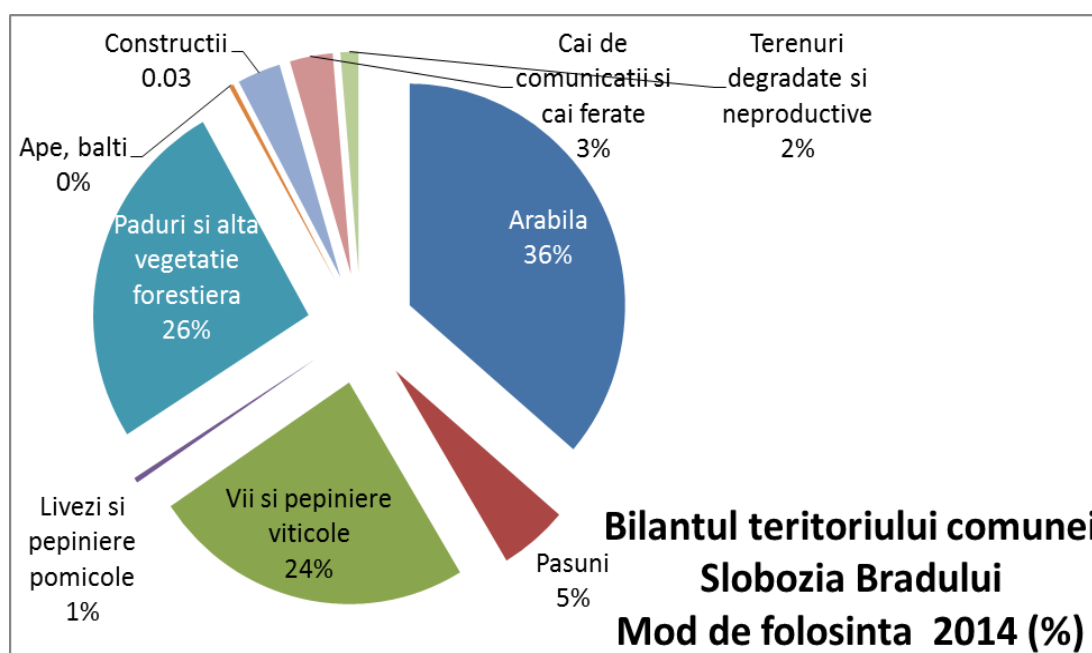


Figura 1 – Bilanțul teritoriului comunei Slobozia Bradului 2014 – mod de folosință %

Rețeaua hidrografică

Conform ..., Slimnicul, pîrîu, în jud. R.-Sărat, pi. Marginea-d.-j. izvorește din pădurea Gurguiatul, com. Slobozia. Are o lungime de 45 kil. Basinel său cuprinde jumătate din plasa Marginea d.-s., și e coprit între dealurile Nuci, Bordești, Gurguiatul, Căpătîna, Jinurul și Coțatcul. Udă cătunele Timboești și Slimnicul, ale com. Timboești, căt. Obrejița, al com. Slobozia, trece pe lîngă com. Sihlele, străbate căt. Retezați, al com. Bogza și N. com. Bălești. Se varsă în Lacul-Negru. Afluenții săi principali sunt, pe dreapta: pîrîul Slobozia unit cu Coroteni, Izvorul-Dulce, Izbașa și Rogozul, care se varsă lîngă catunul Obrejița și Coțatcul, cel mai însemnat, care se varsă mai sus de comuna Bălești. Pe dînsul sunt 12 mori. ⁶

Principalul emisar al apelor de precipitații îl constituie pârâul Vărzarului, care parcurge perimetrul comunei de la nord-vest la sud-est, separând satele din zona nordică: Cornetu, Liești, Valea Beciului, de cele din sud: Slobozia Bradului, Coroteni și Olăreni.

Pârâul Vărzaru primește pe partea stîngă valea unui alt pârâu, ambele pârâuri avînd regim semipermanent, avînd apă numai în perioadele cu precipitații intense.

Apa subterană se află la o adîncime de cîtiva metri în zona Cornetu și apare în fînâni, fiind influențată de infiltrațiile din pârâu și avînd, prin urmare, debit redus. Apa subterană exploatabilă în cantități mai mari se află la 50-100 metri, fiind captată prin foraj în zona satului Corățeni.

În cadrul patrimoniului natural al comunei se remarcă zonele protejate:

⁶⁶ MARELE DICȚIONAR GEOGRAFIC AL ROMÎNIEI, alcătuit și prelucrat după dicționarele parțiale pe județe de George Ioan Lahovari, arăta următoarele:

Ariile protejate incluse în rețeaua Natura 2000 reprezentative pentru Slobozia Bradului sunt Pădurea Dălhăuți (ROSCI 0071) și situl Subcarpații Vrancei (ROSPA 0141).

Comuna se situează în aria naturală protejată Subcarpații Vrancei. Subcarpații Vrancei reprezintă unitatea de legătură dintre Subcarpații Moldovei și Subcarpații Getici, având ca limite Valea Troțușului sau interfluviul Șușita Zăbrăuți în nord și Valea Dâmboviței în vest. Aceștia sunt cu 250–450 metri mai coborâți față de Carpații Curburii. Delimitarea față de Carpați este suficient de clară, aceasta fiind bine pusă în evidență de modificările elementelor peisajului geografic, cu excepția sectorului de la vest de Valea Slănicului Buzăului, în cadrul căreia începe să apară o zonă de interferență Carpați–Subcarpați, prin pătrunderea spre sud a unor piteni de munte paleogeni (Homoraciu și Văleni), constituiți din gresii. La contactul cu Câmpia Română prin zona sa de subsidență Titu–Gherghița, Sărata și Siretul Inferior, limita Subcarpaților este foarte clară, aceasta realizându-se printr-un glacis cuaternar.

Limita dinspre munte urmează linia localităților Mănăstirea Cașin, Soveja, Vintileasca, Bisoca și Lopătari, iar cea dinspre câmpie trece prin zona localităților Păunești, Panciu, Odobești, Căndești, Slobozia Bradului, Râmnicu Sărat și Poșta Călnău.

Pădurea Dălhăuți este încadrată în categoria siturilor de importanță comunitară, reprezentativă pentru zona subcarpatică a județului Vrancea (dosar "ROSCI0142 cod 2817", solicitant : Asociația "Una E Natura", custode: APM Vrancea PM, depus la MMAP în septembrie 2015).

III. Societate

1. Populația

Analiza socio-demografică este utilă atât în vederea fundamentării strategiei de dezvoltare locală, cât și în identificarea resurselor și mecanismelor sociale necesare implementării acesteia și în evaluarea oportunității soluțiilor propuse. În acest sens, din punct de vedere demografic au fost analizate următoarele aspecte:

- numărul de locuitori (populația stabilă) din ultimii 20 de ani;
- structura populației pe sexe și grupe de vârstă;
- evoluția populației – în ultimii ani și prognoze.

Analiza demografică prezentată mai jos se bazează pe date din surse oficiale, respectiv date puse la dispoziție de Institutul Național de Statistică, baza de date TEMPO online și Direcția Județeană de Statistică.

Din punct de vedere al dimensiunii populației, comuna Slobozia Bradului este a doua comună ca populație din județul Vrancea.

POPULAȚIA DUPĂ DOMICILIU la data de 1 ianuarie 2016 pe localități – rural, jud. Vrancea Sursa: Institutul Național de Statistică		
Nr.	Comuna	Număr persoane
1	VULTURU	8.659
2	SLOBOZIA BRADULUI	7.939
3	HOMOCEA	7.758
4	VIDRA	7.368
5	PĂUNEȘTI	6.764
	Total rural	243.904

Tabel 2 – POPULAȚIA DUPĂ DOMICILIU la data de 1 ianuarie 2016, pe localități – rural, jud. Vrancea
Sursa: Institutul Național de Statistică

Comuna Slobozia Bradului are în componența sa șase sate: Slobozia Bradului – satul reședință de comună, Coroteni, Cornetu, Valea Beciului, Liești și Olăreni. Populația este concentrată (80%) în satele Slobozia Bradului, Cornetu și Liești.

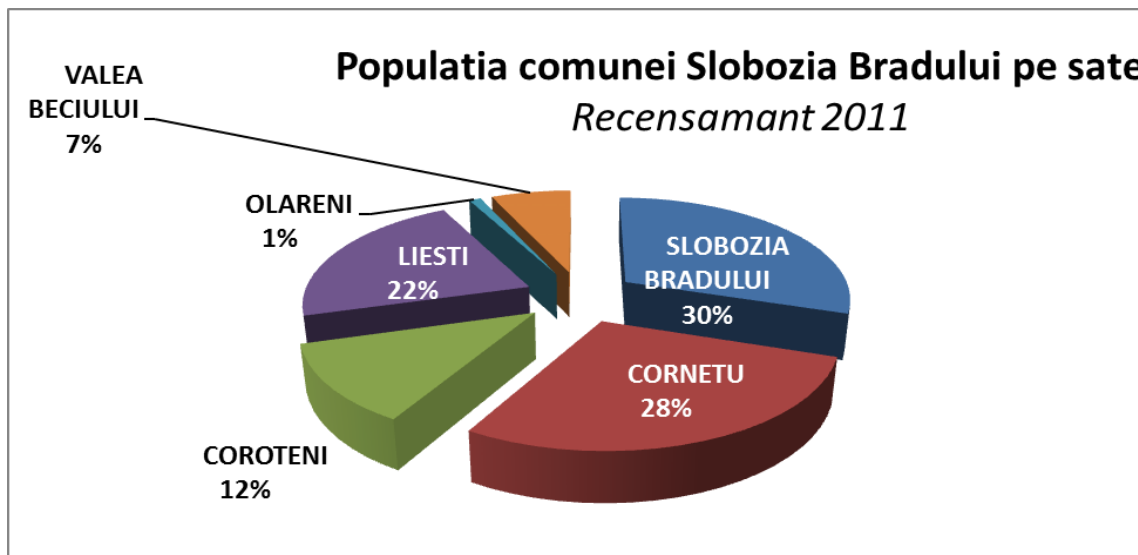


Figura 2

Populația stabilă (rezidentă) a comunei Slobozia Bradului pe localități componente	
Comună și localități componente	Populația stabilă
SLOBOZIA BRADULUI	7.010
SLOBOZIA BRADULUI	2.106
CORNETU	1.984
COROTENI	850
LIESTI	1.528
OLARENI	71
VALEA BECIULUI	471

Tabel 3 – Populația stabilă (rezidentă) a comunei Slobozia Bradului, pe localități componente; sursa: Recensământul populației și al locuințelor, 2011

Populația comunei a înregistrat o *evoluție constant ascendentă* în perioada 1992-2016, conform datelor Institutului Național de Statistică – baza de date Tempo, tendință opusă celei înregistrate la nivel județean, precum și în zonele rurale ale județului, în general. În această perioadă, populația comunei a crescut cu 70%.

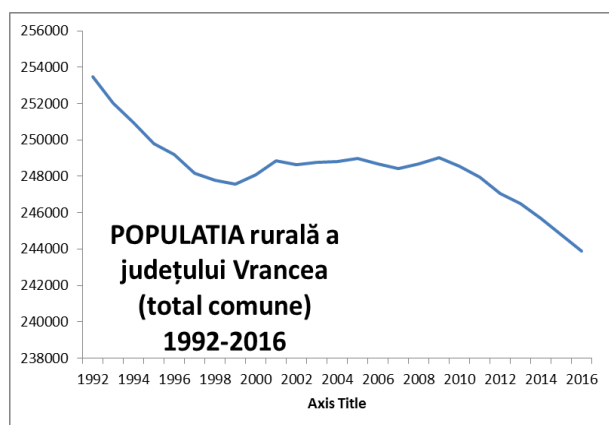


Figura 3- Evoluția populației rurale (total populație comună) din județul Vrancea 1992-2016

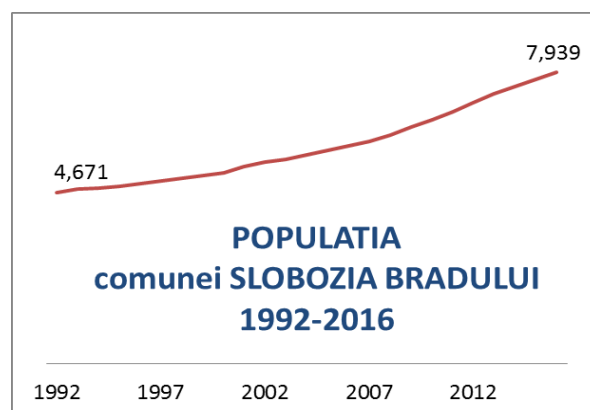


Figura 4 - Evoluția populației din comuna Slobozia Bradului 1992-2016

Anul	POPULAȚIA la data de 1 ianuarie
1992	4.671
1993	4.750
1994	4.792
1995	4.837
1996	4.911
1997	4.969
1998	5.058
1999	5.125
2000	5.195
2001	5.362
2002	5.498
2003	5.560

2004	5.677
2005	5.823
2006	5.939
2007	6.068
2008	6.239
2009	6.437
2010	6.643
2011	6.873
2012	7.100
2013	7.360
2014	7.555
2015	7.750
2016	<u>7.939</u>

Figura 35 - Sursa: INS, baza de date Tempo

- **Densitatea populației**

Densitatea populației în comuna Slobozia Bradului era de 274,6 locuitori/ km² la 1 ianuarie 2016, a doua cea mai mare densitate din județ și de peste 5 ori mai mare decât media densității înregistrate în zonele rurale ale județului Vrancea, aceasta fiind de 50,2 locuitori/km².

Nr.	Comuna	POPULAȚIA DUPĂ DOMICILIU la 1 ianuarie 2016	Suprafața (ha)	Densitate: nr. locuitori/km ²
1	GOLEȘTI	4.528	1.295	349,7
2	SLOBOZIA BRADULUI	7.939	2.891	274,6
3	GUGEȘTI	6.728	3.057	220,1
4	POPEȘTI	3.030	1.446	209,5
5	CÎMPINEANCA	4.008	1.957	204,8
6	HOMOCEA	7.758	4.790	162,0
	<i>Media rural Jud. Vrancea</i>			<i>50,2</i>
67	TULNICI	4.168	22.728	18,3
68	PĂULEȘTI	1.970	17.344	11,4
69	NISTOREȘTI	2.274	25.060	9,1

- **Apartenența etnică**

Conform datelor privind populația pe etnii de la Recensământul Populației și Locuințelor 2011, majoritatea populației din comună, respectiv 70,4%, este de etnie romă.

MUNICIPII, ORAȘE, COMUNE	POPULAȚIA STABILĂ – localități cu peste 100 de locuitori de etnie romă din jud. Vrancea	E T N I A		Pondere populăției de etnie roma %
		Români	Romi	
A. MUNICIPII ȘI ORAȘE	123.059	109.297	2.885	2,3

1	MUNICIPIUL FOCSANI	79.315	71.315	980	1,2
2	MUNICIPIUL ADJUD	16.045	13.594	947	5,9
3	ORAȘ MĂRĂȘEȘTI	10.671	8.639	750	7,0
4	ORAȘ ODOBEȘTI	9.364	8.725	107	1,1
5	ORAȘ PANCIU	7.664	7.024	101	1,3
	B. COMUNE	217.251	199.093	9.081	4,2
1	SLOBOZIA BRADULUI	7.010	1.527	4.934	70,4
2	TÂMBOEȘTI	2.887	1.402	1.388	48,1
3	CHIOJDENI	2.322	1.614	591	25,5
4	HOMOCEA	6.625	5.451	531	8,0
5	SIHLEA	5.039	4.537	297	5,9
6	VULTURU	6.277	5.737	224	3,6
7	CIORĂȘTI	3.150	2.779	215	6,8
8	SURAIA	4.595	4.213	145	3,2
9	PUFEȘTI	3.646	3.335	131	3,6
10	RĂCOASA	3.162	2.961	102	3,2

Comuna Slobozia Bradului *cuprinde cea mai importantă comunitate de romi* din județul Vrancea, atât ca număr de locuitori aparținând acestei etnii, cât și ca pondere a acestei etnii în totalul populației din teritoriu.

2. Indicatori demografici – stare de sănătate

Prezentăm în cele ce urmează rezultatele analizei indicatorilor demografici ai comunei Slobozia Bradului, conform datelor disponibile la Institutul Național de Statistică privind anul 2016. O parte dintre indicatori, precum speranța de viață la naștere, rate de mortalitate/ pe grupe de vârste și pe cauze de deces, rate de mortalitate infantilă, sunt de asemenea relevanți pentru a descrie starea de sănătate a populației.⁷

- **Natalitate și mortalitate infantilă**

⁷ Starea de sănătate a populației din România în context european. O abordare din perspectiva calității vieții, Cosmina-Elena Pop CALITATEA VIEȚII, XXI, nr. 3-4, 2010, p. 274-305

Numărul născuților în comuna Slobozia Bradului a crescut constant din 1990 până în 2012, când a înregistrat un maxim, din 2012 numărul nașterilor întrând într-o ușoară scădere.

Comuna Slobozia Bradului se caracterizează printr-o **rată a natalității mult peste media județeană**. Rata natalității în comună a fost de peste 33,5 născuți vii la 1.000 de locuitori, de 4 ori mai mare decât media județeană de 8,2 în anul 2015. Ponderea copiilor născuți în această comună în totalul copiilor născuți în județ a crescut aproape constant în perioada 1990-2015, ajungând la un maxim în 2015, când fiecare al 8-lea copil născut în județ provenea din această comună.

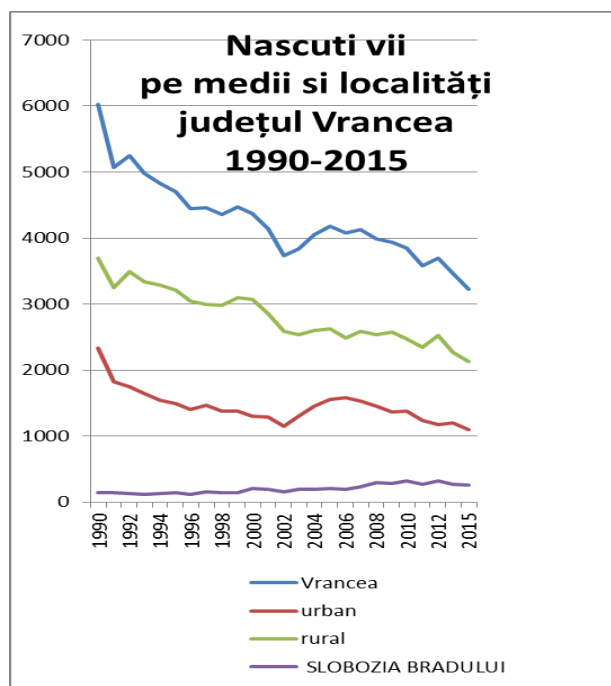


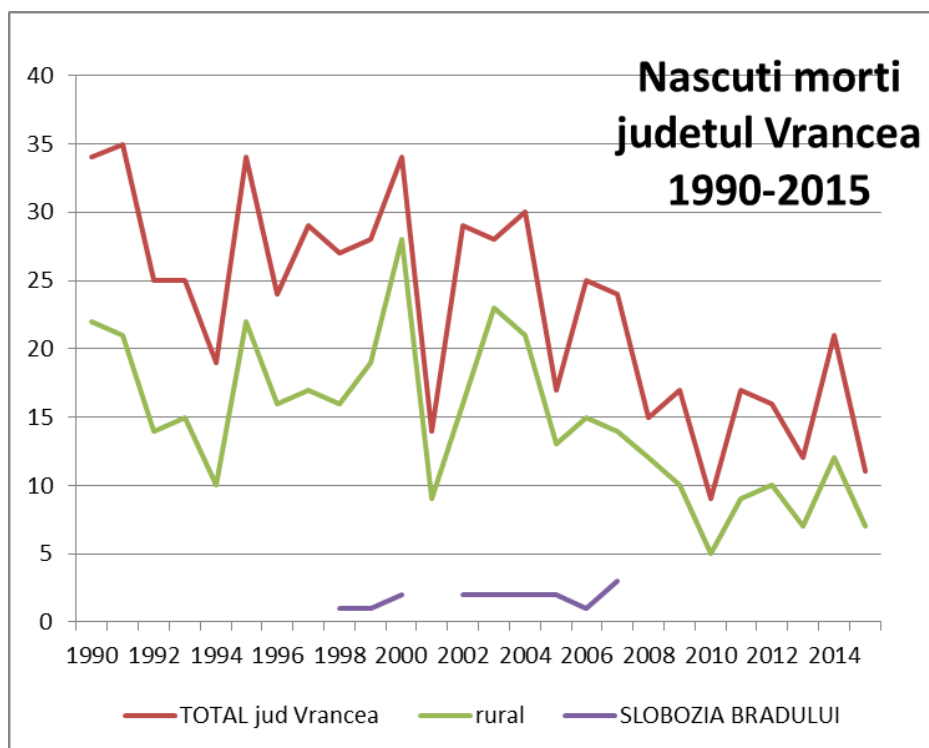
Figura 46 – Născuți vii în comuna Slobozia Bradului și în județul Vrancea, pe medii, 1990-2015

		Născuți vii pe medii și localități, 2015	Populația după domiciliu la 1 ianuarie pe localități, 2015	Rata natalității - născuți vii la 1.000 de locuitori 2015
	TOTAL jud. Vrancea	3.222	392.955	8,20
1	SLOBOZIA BRADULUI	260	7.750	33,55
2	CORBIȚA	30	1.864	16,09
3	NEREJU	61	4.622	13,20

4	HOMOCEA	100	7.745	12,91
5	TÂMBOEȘTI	42	3.282	12,80
6	POIANA CRISTEI	34	2.786	12,20
7	PALTIN	25	2.085	11,99
8	NARUJA	23	1.934	11,89
9	BORDEȘTI	20	1.792	11,16
10	TULNICI	44	4.147	10,61

Ani	Născuti morți		
	TOTAL jud. Vrancea	rural	SLOBOZIA BRADULUI
1990	34	22	1
1991	35	21	
1992	25	14	
1993	25	15	1
1994	19	10	
1995	34	22	
1996	24	16	
1997	29	17	
1998	27	16	1
1999	28	19	1
2000	34	28	2
2001	14	9	

2002	29	16	2
2003	28	23	2
2004	30	21	2
2005	17	13	2
2006	25	15	1
2007	24	14	3
2008	15	12	
2009	17	10	
2010	9	5	
2011	17	9	1
2012	16	10	
2013	12	7	
2014	21	12	2
2015	11	7	



Rata mortalității infantile, reprezentând numărul de decese ale copiilor în vârstă de sub 1 an dintr-un an, raportat la numărul de născuți vii din același an, este un indicator complex al stării de sănătate al unei populații.⁸

SLOBOZIA BRADULUI	Perioada				
	Anul	2012	2013	2014	2015
Născuți vii		311	271	265	259
Decedați sub 1 an		6	4	9	2
Rata mortalității infantile		19,3	14,8	34,0	7,7

Rata mortalității infantile în comuna Slobozia Bradului a avut evoluții îngrijorătoare în perioada 2012 – 2015, pentru care datele au fost disponibile autorilor. Aceasta s-a situat în mod constant mult peste media județeană și peste cea înregistrată în mediul rural, situându-se în anul 2014 chiar la 200% față de aceasta din urmă. Anul 2015 este primul în care se poate observa o evoluție mai bună, rata mortalității infantile la nivelul comunei coborând la valori egale cu media județeană pentru mediul rural.

⁸ Idem

Rata mortalității infantile pe medii de rezidență, pentru decedații cu reședința obisnuită în urban/ rural				
Medii de rezidență	Ani			
	2012	2013	2014	2015
Județul Vrancea Total	12,7	10,8	11,5	7,9
Urban	9,3	11,9	6,0	8,4
Rural	14,2	10,2	14,4	7,7
Slobozia Bradului	19,3	14,8	34,0	7,7
© 2012 - 2015 INSTITUTUL NAȚIONAL DE STATISTICĂ - prelucrările autoarelor				

- **Decese și rata mortalității:**

Cu o rată a mortalității⁹ de 5,9 la 1.000 de locuitori, comuna Slobozia Bradului are cea mai mică rată a mortalității din județul Vrancea. În plus, se constată că numărul deceselor a scăzut în ultima perioadă de la 54 în anul 2012 la 46 în anul 2015.

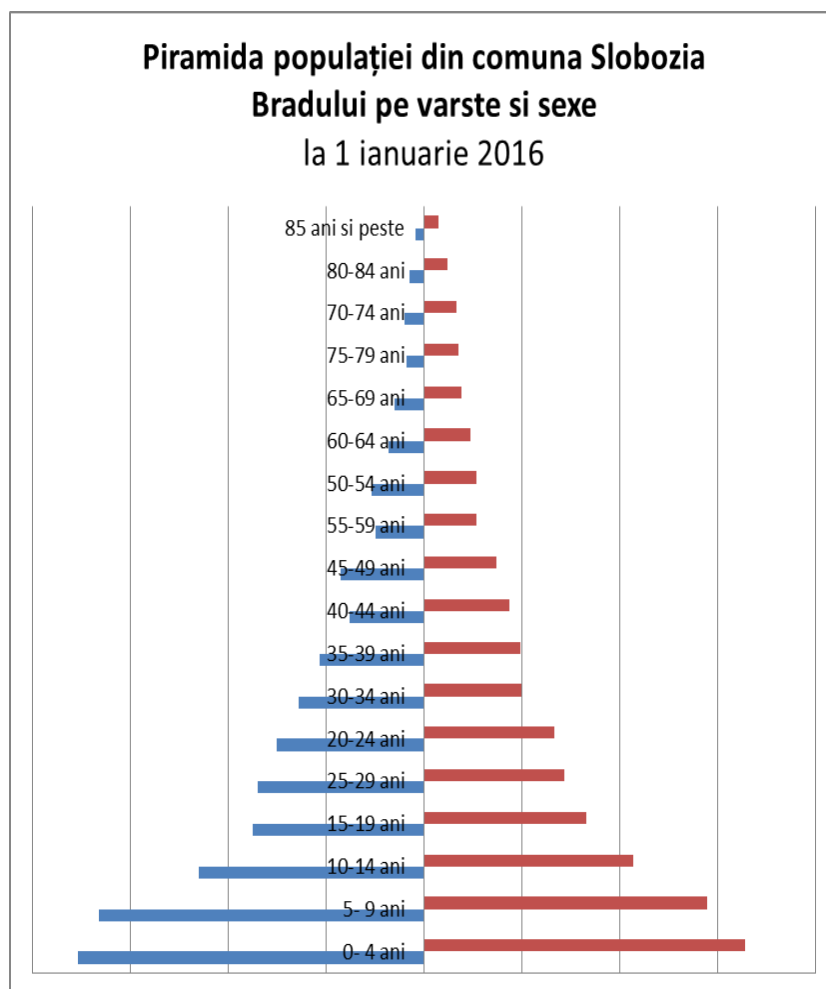
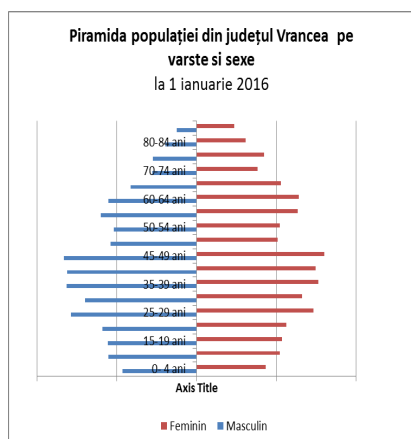
Toate acestea pot fi consecințe atât ale unei stări de sănătate bune și ale unor servicii medicale de calitate, cât și ale faptului că localitatea are o populație foarte tânără.

Rata de mortalitate – numărul persoanelor decedate într-un an, raportat la populația de la 1 ianuarie din statistica curentă, exprimat în număr de decese la 1.000 de locuitori								
Ani	2012		2013		2014		2015	
Medii de rezidență	Decedați	Rata de mortalitate	Decedați	Rata de mortalitate	Decedați	Rata de mortalitate	Decedați	Rata de mortalitate
Jud. Vrancea	4.668	11,8	4.530	11,4	4.713	12,0	4.818	12,3
Jud. Vrancea – rural	3.552	14,4	3.453	14,0	3.591	14,6	3.622	14,8

⁹ Rata de mortalitate – numărul persoanelor decedate într-un an, raportat la populația de la 1 ianuarie din statistica curentă; se exprimă în număr de decese la 1.000 de locuitori.

SLOBOZ IA BRADUL UI	54	7,6	56	7,6	48	6,4	46	5,9
© 2010 - 2015 INSTITUTUL NAȚIONAL DE STATISTICĂ								

3. Structura populației pe grupe de vârstă - Piramida vârstelor și rata de dependență



Reprezentarea structurii pe grupe de vârstă permite evaluarea gradului de îmbătrânire a populației. Astfel, populația tânără este reprezentată de persoanele cu vârste între 0-19 ani, cea adultă – cu vârste între 20-64 ani, iar cea bătrână – cu vârsta de peste 65 ani, conform clasificării folosite de Organizația Națiunilor Unite.

Evoluția ascendentă a efectivului populației prin sporul natural are consecințe importante în plan social și economic, respectiv în ceea ce privește asigurarea cu servicii sociale, educație, sănătate și existența unor resurse de muncă importante pentru piața economică locală.

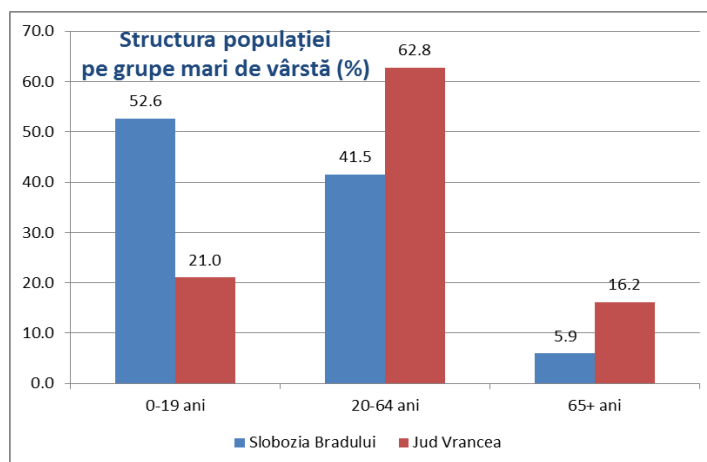
Piramida vârstelor reflectă cel mai fidel cronica generațiilor, evidențiind disproporțiile în structura populației, pe vârste și sexe. Contrar situației la nivel național și județean, unde reducerea dimensiunilor populației tinere a îngustat baza piramidei vârstelor, populația din comuna Slobozia Bradului este foarte tânără. Efectele demografice și economice ale acestei evoluții se resimt deja, generând schimbări la nivelul diferitelor subpopulații (populația școlară, populația de vârstă fertilă, populația în vârstă de muncă).

După cum se poate vedea, comuna Slobozia Bradului se caracterizează printr-o populație tânără, baza piramidei fiind foarte largă, și o populație vârstnică puțin numeroasă – piramida vârstelor având formă triunghiulară. Această structură pe vârste este total diferită de cea la nivel județean, respectiv național, la aceste niveluri populația fiind în prezent caracterizată de un proces de îmbătrânire accentuată, baza piramidei îngustându-se în ritm accelerat.

POPULAȚIE SLOBOZIA BRADULUI la 1 ianuarie 2016, pe grupe de vârstă	
Vârste și grupe de vârstă	Număr persoane
Total	7.939
0-4 ani	1.363
5-9 ani	1.244
10-14 ani	887
15-19 ani	682
20-24 ani	567
25-29 ani	627
30-34 ani	454
35-39 ani	411
40-44 ani	325
45-49 ani	318
50-54 ani	214
55-59 ani	207
60-64 ani	168
65-69 ani	136
70-74 ani	105
75-79 ani	106

80-84 ani	77
85 ani și peste	48
© 1998 - 2016 INSTITUTUL NAȚIONAL DE STATISTICĂ	

În timp ce la nivelul județului Vrancea populația tânără are o pondere mică, de numai 21% din total, la nivelul comunei Slobozia Bradului ponderea acesteia este de peste 2 ori mai mare.



Raportul de dependență după vârstă înregistra în anul 2016 la nivelul comunei Slobozia Bradului un număr de 1.412 dependenți minori și/sau vârstnici ce revin la 1.000 de persoane în vârstă de muncă, față de 593 la nivelul județului Vrancea, ceea ce face ca **sarcina socială a populației apte de muncă a comunei să fie considerabil mai mare** decât cea a populației în vârstă de muncă din județ.

Raportul de dependență după vârstă exprimă raportul dintre populația în vârstă de muncă (15-64 ani) și restul populației și indică sarcina socială pe care o suportă segmentul populației adulte care are cea mai importantă contribuție la realizarea bugetului familial și are de asemenea un rol activ în formarea tinerei generații.

4. Structura și dotarea gospodăriilor

Numărul de locuințe din localitatea Slobozia Bradului este de 1.468, iar numărul de gospodării este de 1.460. Această înseamnă o medie de 4,53 locuitori/locuință, medie superioară celei pe țară din mediul rural – 3,03 persoane/locuință. Aceasta denotă că în multe gospodării trăiesc 5 persoane.

Majoritatea gospodăriilor din comună sunt formate dintr-o singură familie.

Teritoriu: județ, mediu urban, rural, comună	Populație stabilă	Număr gospodării	Număr mediu de persoane pe o gospodărie
Vrancea total	323.080	127.932	2,51
Vrancea urban – municipii, orașe	114.165	46.824	2,42
Vrancea rural – comune	208.915	81.108	2,57
Slobozia Bradului	6.447	1.460	4,42

Tabel 4 – Populație, gospodării la Recensământul din 2011 – Rezultate preliminare – Institutul Național de Statistică

Condițiile de locuire din Slobozia Bradului erau la momentul recensământului din 2011 mult sub media județeană și chiar mult sub media înregistrată în mediul rural în județul Vrancea. Numai 1 din 10 gospodării aveau alimentare cu apă în locuință, respectiv baie în locuință.

Teritoriu județ, mediu urban, rural, comună	Număr locuințe convenționale	Alimentare cu apă în locuință %	Instalație de canalizare în locuință %	Instalație electrică	Încălzire centrală %	Bucătărie în locuință	Baie în locuință
Vrancea total	149.854	50,8	47,7	95,8	26,7	82,8	45,2
Vrancea urban – municipii, orașe	52.430	88,6	87,4	97,2	66,7	91,2	84,8
Vrancea rural – comune	97.424	30,5	26,3	95,0	5,2	78,3	23,9
Slobozia Bradului	1.562	10,4	10,0	87,8	0,8	67,5	9,7

Tabel 5 – Locuințe convenționale după dotarea cu instalații și dependențe la Recensământul din 2011, rezultate preliminare Institutul Național de Statistică

Fondul de locuințe al comunei era la 31 decembrie 2013 de 1.676 de locuințe, majoritar (1.671) în proprietate privată.

5. Capitalul uman – educație, infrastructură școlară și formare profesională

Comuna Slobozia Bradului înregistrează unul din cele mai reduse niveluri de educație din județul Vrancea, reflectat în principal în următoarele aspecte:

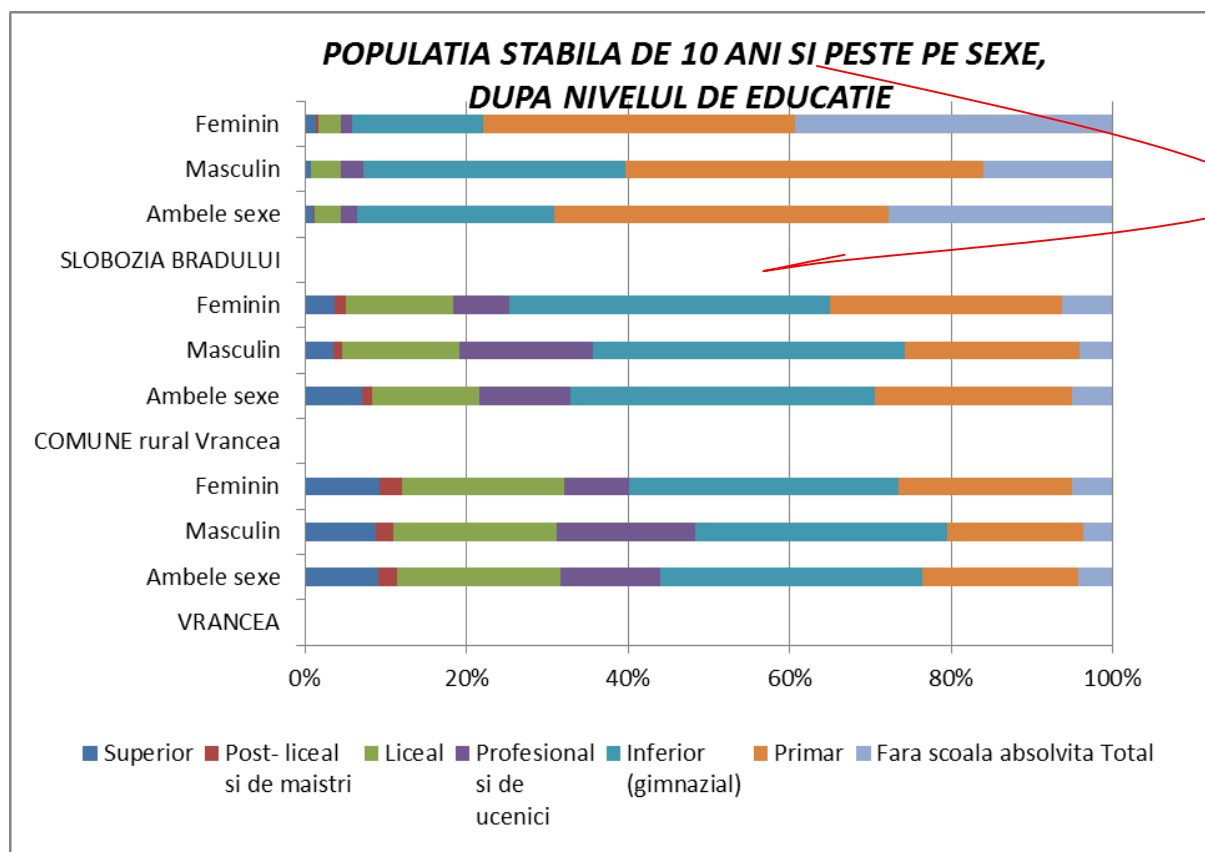
- comuna prezintă una din cele mai mici ponderi ale populației cu studii superioare: 1,1% față de media județeană din mediul rural de 7,4%, **de 9 ori mai mică decât media județeană** generală de 9%, respectiv **de 13 ori mai mică decât media națională** de 14,4%;
- comuna are una dintre cele mai ridicate rate ale **analfabetismului** din județul Vrancea – ponderea populației **analfabete** este de 20,6%, de 7 ori mai mare decât media județeană de 2,8% în mediul rural, respectiv de 2,2% media județeană generală, respectiv **de peste 14 ori mai mare decât media națională de 1,4%**. O situație similară se înregistrează și referitor la persoanele fără școala primară absolvită.

În localitate predomină populația ocupată cu studii secundare inferioare și profesionale și cu studii primare.

MACROREGIUNEA REGIUNEA DE DEZVOLTARE JUDEȚUL	NIVELUL INSTITUȚIEI DE ÎNVĂȚĂMÂNT ABSOLVITE - % în total										
	Superior			Post- liceal și de maistri	Secundar				Primar	Fără școală absolvită	
	Total ¹	din care:			Total	Superior		Inferior (gimnazial)		Total	din care:
		Universitar de licență	Liceal	Profesional și de ucenici		Persoane analfabete ²					
A	2	3	4	5	6	7	8	9	10	11	
VRANCEA											
Ambele sexe	9,0	8,3	0,0	2,4	64,9	20,2	12,4	32,4	19,3	4,3	2,2
Masculin	8,8	8,1	0,0	2,2	68,6	20,3	17,1	31,3	16,8	3,6	1,6
Feminin	9,3	8,5	0,0	2,7	61,5	20,1	8,0	33,4	21,6	5,0	2,7
A. MUNICIPII ȘI ORAȘE											
Ambele sexe	18,5	16,9	0,0	4,4	65,6	31,2	13,7	20,6	8,9	2,6	1,1
Masculin	18,2	16,7	0,0	4,0	67,0	30,8	18,0	18,3	8,1	2,6	1,2
Feminin	18,9	17,1	0,0	4,8	64,2	31,7	9,9	22,7	9,5	2,6	1,1
B. COMUNE											
Ambele sexe	7,4	3,4	0,0	1,3	64,6	13,8	11,7	39,1	25,2	5,3	2,8
Masculin	3,5	3,3	0,0	1,2	69,5	14,4	16,6	38,6	21,7	4,1	1,9
Feminin	3,7	3,5	0,0	1,4	59,9	13,3	7,0	39,6	28,7	6,3	3,7
SLOBOZIA BRADULUI											
Ambele sexe	1,1	1,1	0,0	0,2	29,6	3,2	2,0	24,4	41,4	27,7	20,6
Masculin	0,8	0,8	0,0		38,9	3,7	2,7	32,5	44,2	16,0	10,8
Feminin	1,3	1,3	0,0	0,4	20,4	2,7	1,4	16,3	38,6	39,3	30,3

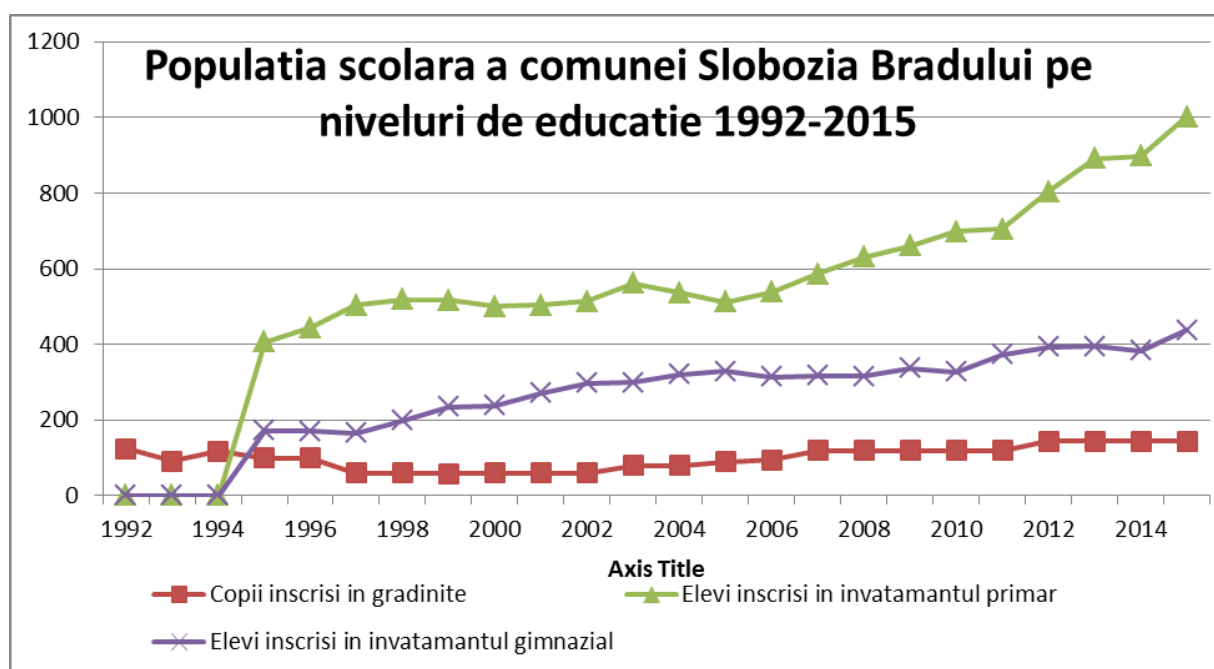
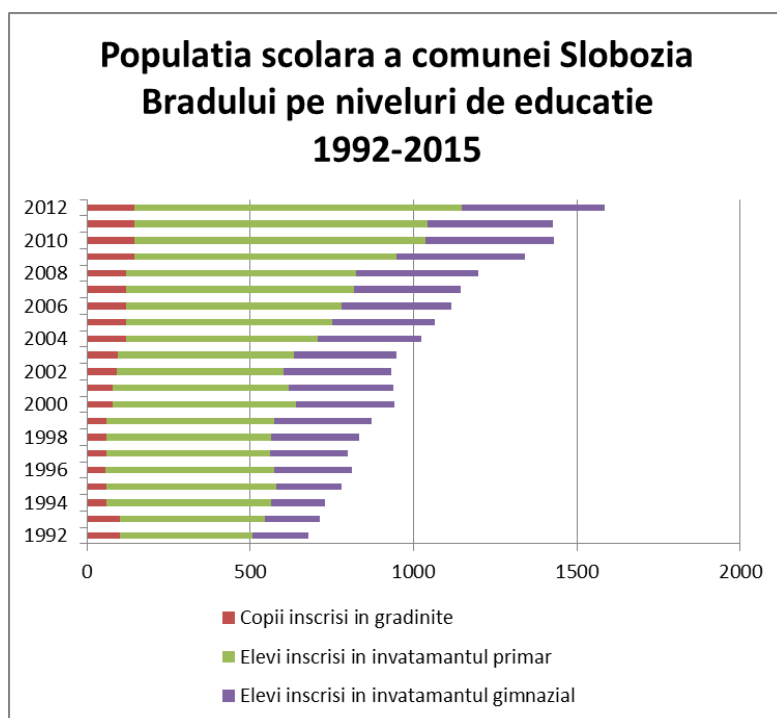
Tabel 6 – POPULAȚIA STABILĂ DE 10 ANI ȘI PESTE PE SEXE, DUPĂ NIVELUL DE EDUCAȚIE – Sursa:...

Una din fiecare 5 persoane este analfabetă. Ponderea analfabetismului în rândul persoanelor de sex feminin este de aproape 3 ori mai mare față de cea a persoanelor de sex masculin. Ponderea persoanelor de sex feminin care au absolvit gimnaziul este de 16%, situându-se la jumătate față de ponderea persoanelor de sex masculin absolvente de studii gimnaziale. Părăsirea timpurie a școlii este un fenomen cu incidență foarte ridicată în comuna Slobozia Bradului, fenomenul fiind cu atât mai îngrijorător în rândul persoanelor de sex feminin. Numai 5,2% din totalul populației au atins nivelul învățământului liceal sau profesional, respectiv doar 1 din 5 absolvenți de gimnaziu reușesc să-și continue studiile.



Populația școlară a comunei a crescut de 2,6 ori în intervalul 1992-2015. Pe de altă parte se constată că numărul elevilor înscriși în învățământul gimnazial este aproape la jumătate față de numărul celor înscriși în învățământul primar, ceea ce indică o rată mare a abandonului școlar, respectiv părăsirea timpurie a școlii după încheierea ciclului primar. Din interviurile avute rezultă că rata abandonului este mai mare în rândul fetelor.

Populația școlară pe niveluri de educație – comuna Slobozia Bradului, 2015	
Niveluri de instruire	Număr persoane
Total	1.584
Copii înscriși în grădinițe	145
Elevi înscriși în învățământul preuniversitar – subtotal	1.439
Elevi înscriși în învățământul primar	1.002
Elevi înscriși în învățământul gimnazial	437
© 1998 - 2016 INSTITUTUL NAȚIONAL DE STATISTICĂ	



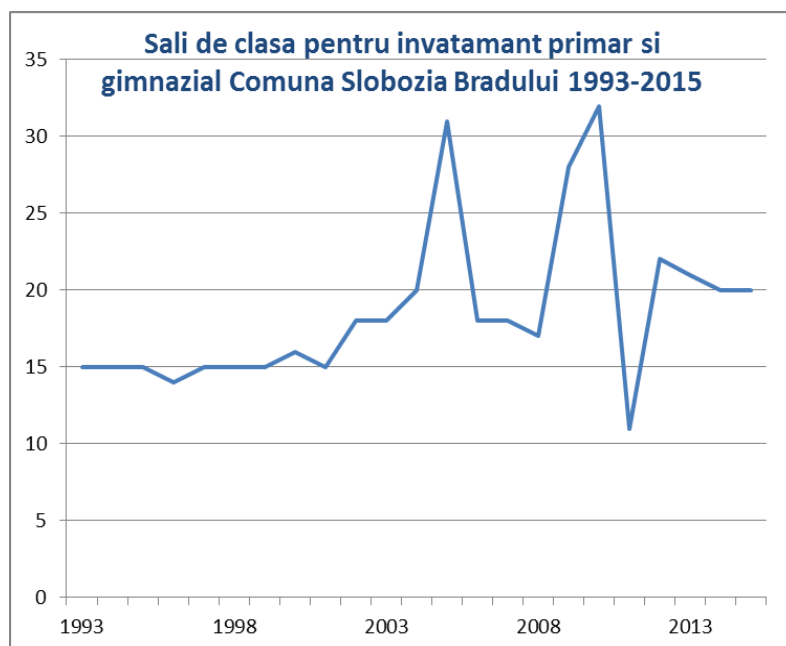
Absolvenți pe niveluri de educație, județe și localități – număr persoane					
Niveluri de instruire	Ani				
	2010	2011	2012	2013	2014
Primar și gimnazial	43	39	47	45	57
© 1998 - 2016 INSTITUTUL NAȚIONAL DE STATISTICĂ					

- **Infrastructura școlară**

La Slobozia Bradului, natalitatea în creștere a dat naștere unui **fenomen unic în țară**: spațiile de școlarizare sunt insuficiente pentru cei peste 1.584 de copii.

Din datele statistice existente rezultă că infrastructura școlară nu a reușit să țină pasul cu evoluția demografică, numărul sălilor de clasă păstrându-se relativ constant.

O problemă majoră o reprezintă și spațiile pentru grădinițe: numărul cererilor de înscriere la grădiniță a crescut foarte mult odată cu adoptarea programului *Fiecare copil în grădiniță*, spațiile rămânând însă, în linii mari, aceleași.



Datele colectate arată că în perioada 2004-2008 la Slobozia Bradului s-au făcut investiții în infrastructura școlară, dar spațiul de școlarizare a rămas în continuare o problemă pentru localitate.¹⁰

¹⁰ <http://www.ziaruldevrancea.ro/mobile/brand-voice/1588828367.html>



Biblioteci și laboratoare transformate în săli de clasă- foto Ziarul de Vrancea¹¹

În perioada 2004-2016, la Slobozia Bradului s-au făcut investiții importante în infrastructura școlară, între care amintim:

- lucrări de construcție și reabilitare în cadrul școlii din centru – reabilitarea a 10 săli de clasă și construcția altor 6 săli noi;
- construirea de școli noi la Cornetu și la Coroteni – școala de la Coroteni, construită în 2004 cu fonduri europene, a folosit o tehnologie inovatoare, cea a panourilor de tip *sandwich* (două sisteme de încălzire, unul cu sobe de teracotă și un al doilea bazat pe energie electrică);
- construirea unei grădinițe noi la Coroteni – spații de învățământ pentru 20 de elevi de grădiniță și 22 de elevi de școală pregătitoare;
- construirea unei săli de sport adiacente școlii Coroteni, sală care a creat cadrul pentru prestigiul comunei – locul I pe județ la rugby, echipele de baschet și volei care au ajuns în finalele pe țară;
- reabilitarea centrului de informare de la Slobozia Bradului și, printr-un program european, transformarea sălii de bibliotecă în sală de clasă.

¹¹ Idem.



Școala Coroteni – foto Ziarul de Vrancea¹²

Pe lângă construcțiile noi, datorită creșterii natalității, se estimează că mai sunt necesare încă alte cca 72 de săli de clasă. Există demersuri încă din 2008 pentru o grădiniță nouă, cu opt săli de clasă, și pentru o școală cu 12 săli de clasă în Cornetu.

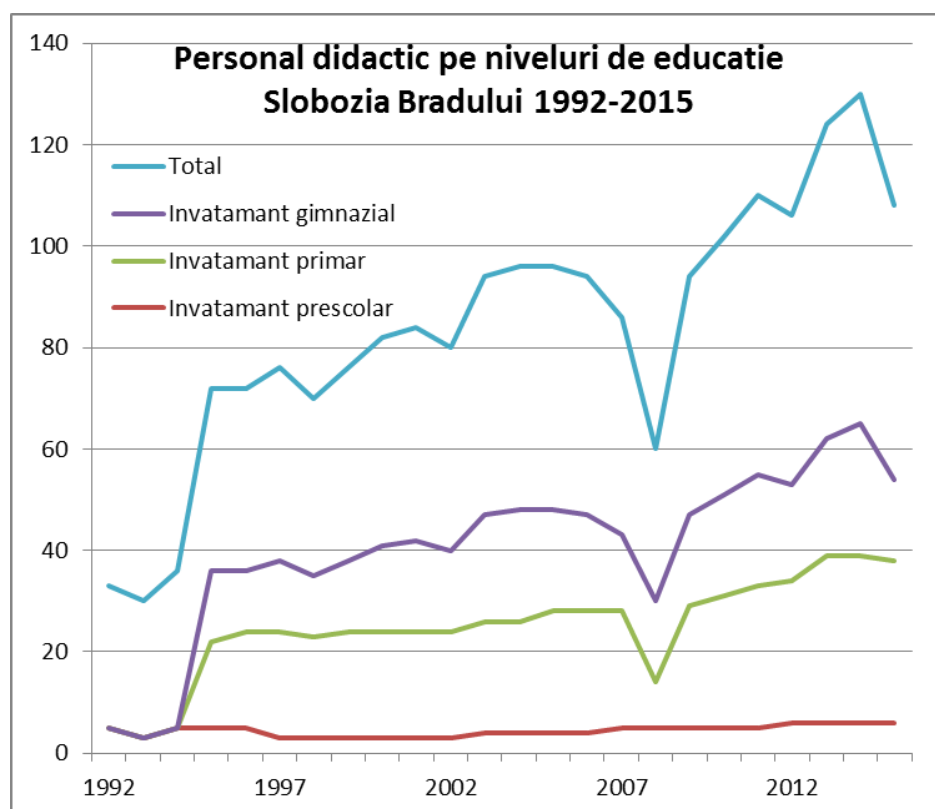
În urma Legii 248/2015 privind stimularea participării în învățământul preșcolar a copiilor provenind din familii defavorizate, în aprilie 2016 erau 1.050 de copii înscriși, 748 de dosare de înscriere¹³. Din păcate copiii nu au putut fi primiți la grădiniță din cauza lipsei spațiului.

¹² idem

¹³ idem

Săli de clasă (cabine școlare) pentru învățământ primar și gimnazial SLOBOZIA BRADULUI	
Ani	Săli de clasă
1993	15
1994	15
1995	15
1996	14
1997	15
1998	15
1999	15
2000	16
2001	15
2002	18
2003	18
2004	20
2005	31
2006	18
2007	18
2008	17
2009	28
2010	32
2011	11
2012	22
2013	21
2014	20
2015	20

Evoluția personalului didactic în ceea ce privește numărul cadrelor didactice nu a reușit, nici ea, să țină pasul cu creșterea numărului de elevi.



Personalul didactic pe niveluri de educație SLOBOZIA BRADULUI Număr persoane				
Ani	Învățământ prescolar	Învățământ primar	Învățământ gimnazial	Total
1992	5	:	:	28
1993	3	:	:	27
1994	5	:	:	31
1995	5	17	14	36
1996	5	19	12	36
1997	3	21	14	38
1998	3	20	12	35
1999	3	21	14	38
2000	3	21	17	41
2001	3	21	18	42
2002	3	21	16	40
2003	4	22	21	47
2004	4	22	22	48
2005	4	24	20	48
2006	4	24	19	47
2007	5	23	15	43
2008	5	9	16	30
2009	5	24	18	47
2010	5	26	20	51
2011	5	28	22	55
2012	6	28	19	53
2013	6	33	23	62
2014	6	33	26	65
2015	6	32	16	54
© 1998 - 2016 INSTITUTUL NAȚIONAL DE STATISTICĂ				

Sistemul școlar din comună se confruntă cu următoarele probleme:

- insuficiente spații pentru desfășurarea activităților de educație;
- numărul mic de cadre didactice față de numărul copiilor;
- rezultate școlare slabe: 60% dintre elevi nu reușesc să treacă examenul de evaluare națională la sfârșitul clasei a VIII-a, media generală obținută de aceștia situându-se în anul 2014-2015 la nivelul de 4,27¹⁴;
- rată mare a abandonului școlar: la sfârșitul anului școlar 2014-2015, 19% dintre elevi erau declarați repetenți sau cu situația școlară neîncheiată¹⁵.

Pe de altă parte, conform aceluiași studiu, citat mai sus, nivelul de pregătire al cadrelor didactice din comună este unul foarte bun, având în vedere că doar 7% dintre profesori nu au pregătire de specialitate.

Populația școlară pe niveluri de educație - Număr persoane/ ani 1992-2015										
Niveluri de instruire	1992	1995	2000	2005	2010	2011	2012	2013	2014	2015
Total	600	679	798	931	1145	1198	1342	1431	1425	1584
Copii înscriși în grădinițe	125	100	60	90	120	120	145	145	145	145
Elevi înscriși în învățământul primar	:	406	500	512	698	705	804	891	897	1002
Elevi înscriși în învățământul gimnazial	:	173	238	329	327	373	393	395	383	437
Elevi înscriși în învățământul primar și gimnazial	475	579	738	841	1.025	1.078	1.197	1.286	1.280	1.439

© 1998 - 2016 INSTITUTUL NAȚIONAL DE STATISTICĂ

¹⁴ Ierarhizarea unităților școlare (școli și grădinițe) în funcție de nivelul de defavorizare

¹⁵ Idem

6. Activitate comunitară, organizații neguvernamentale (ONG-uri) și biserici

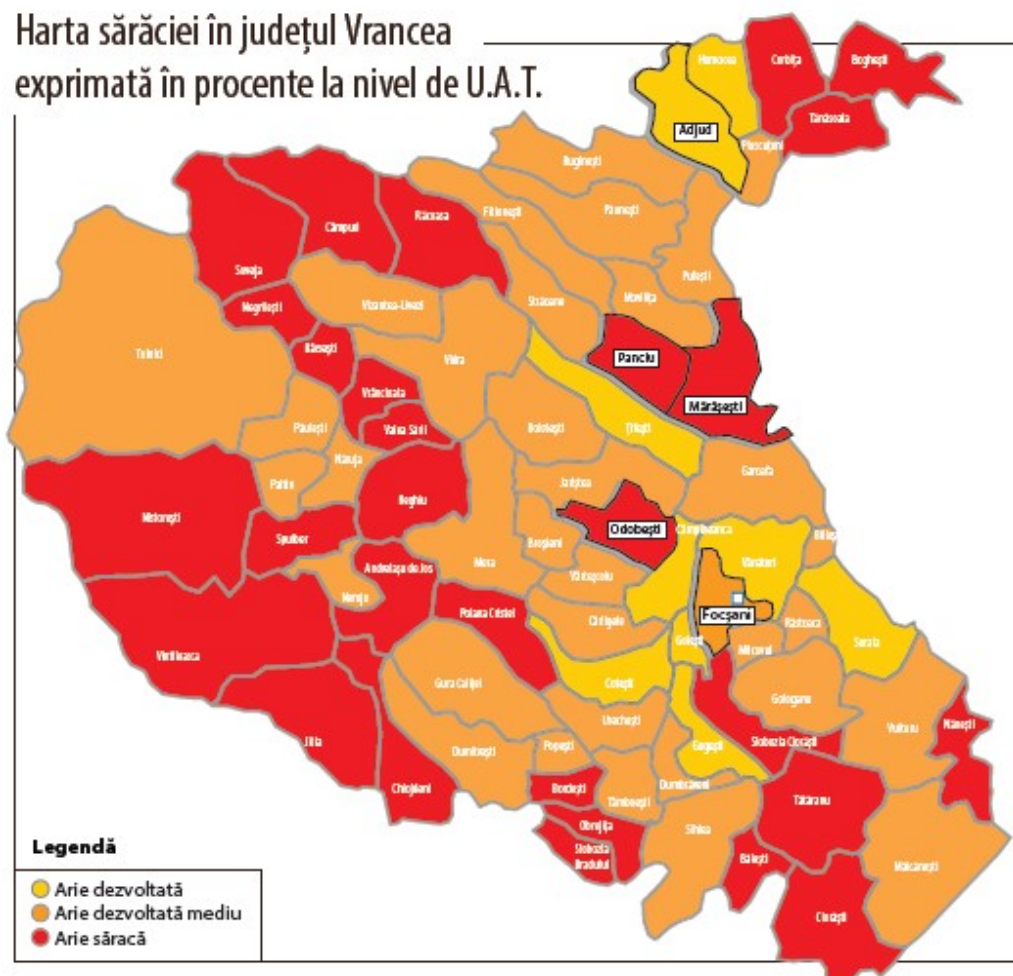
ORGANIZAȚII NEGUVERNAMENTALE CU SEDIUL ÎN COMUNA SLOBOZIA BRADULUI

Cod fiscal	Denumire
34186480	Asociația "Alianța Bisericilor Conservatoare – Filiala Vrancea
32026068	Asociația de Dezvoltare Intercomunitară Slobozia Bradului – Podgoria
14756420	Asociația "Roma Harvest International Ministeries"
25067359	Asociația Viticolă "Podgoreanul"
13721106	Grupul Comunitar al Romilor din Satul Cornetu

Tabel 7 – ONG-URI ȘI BISERICI CU SEDIUL ÎN COMUNA SLOBOZIA BRADULUI – Sursa: ANAF

7. Sărăcie și calitatea vieții

Harta sărăciei în județul Vrancea exprimată în procente la nivel de U.A.T.



Comună	Sat	Populație (număr)	Procent populație romă în zonele marginalizate	Număr locuitori ce trăiesc în zonele marginalizate*			
				1-169	170-256	257-418	419 și peste
SIHLEA	SIHLEA	2.302	Sub 20%			X	
SLOBOZIA BRADULUI	SLOBOZIA BRADULUI	2.106	Peste 20%				X
SLOBOZIA BRADULUI	CORNETU	1.984	Peste 20%				X
SLOBOZIA BRADULUI	LIESTI	1.528	Peste 20%				X
SLOBOZIA BRADULUI	VALEA BECIULUI	471	Peste 20%				X

JUDEȚ	Cod Sîruta UAT	COMUNA	Populația totală (recensămînt 2011)	Pondere populației rome în total populație (recensămînt 2011)	Rata marginalizării (intervale)	Tipul marginalizării
VRANCEA	177600	SIHLEA	5,039	5.89	0.1-<6.1%	Marginalizare sub medie
VRANCEA	177655	SLOBOZIA BRADULUI	7,010	70.39	24+%	Marginalizare severa
VRANCEA	177700	SLOBOZIA	4,500	0.00	0	0

8. Patrimoniul cultural

Monumente istorice

În comuna Slobozia Bradului se află situl arheologic de interes național de la Coroteni. Aflat de-a lungul râului Vărzaru, în spatele fostului sediu al C.A.P., acesta cuprinde o așezare eneolitică aparținând culturii Boian, o așezare și o necropolă din Epoca Bronzului, atribuite culturii Monteoru (fazele Ic4, Iia și Iib), o așezare din Epoca Bronzului Târziu (cultura Noua), o așezare din perioada Halstatt, una din Evul Mediu Timpuriu și alta din Evul mediu.

În rest, alte trei obiective din comună sunt incluse în lista monumentelor istorice din județul Vrancea ca monumente de interes local. Unul este un al doilea sit arheologic de la Coroteni, aflat în punctul „Cetățuia” și cuprinzând urmele a două așezări – una eneolitică (cultura Boian) și alta din Epoca Bronzului (cultura Monteoru). Celelalte două sunt clasificate ca monumente de arhitectură și se află în satul Slobozia Bradului: biserica „Nașterea Sfântului Ioan Botezătorul” a schitului Rogozu, datând de la începutul secolului al XIX-lea, și biserica „Sfântul Nicolae” datând din 1808 și aflată la nord de sat, lângă fosta I.A.S.

IV. Economia locală și piața muncii

1. Principalele activități economice și dinamica întreprinderilor

Conform ANAF Vrancea, în comuna Slobozia Bradului a fost înregistrat un număr semnificativ de agenți economici, după cum urmează :

Tip întreprindere	Număr înregistrate cf. ANAF
Persoane fizice autorizate	336
PFL – Profesii liberale	1
Asociații familiale	60

Tabel 8 – Numărul întreprinzătorilor privați din comuna Slobozia Bradului, pe tipuri de întreprinzători, 2016. Sursa: ANAF, prelucrarea autoarelor

Anul înregistrării	Număr de asociații familiale înregistrate	Nr. firme - societăți comerciale - persoane juridice înregistrate	Nr. total de agenți economici înregistrați în comună
1993		1	1
1994		1	1
2002	3		3
2003			
2004	11	2	13
2005	20	2	22
2006	1		1
2007	4	4	8
2008	3	1	4
2009	1	2	3
2010	2	3	5
2011	1	4	5
2012	2	1	3
2013	1	5	6

2014	0	5	5
2015	3	11	14
2016	8	7	15
Total	60	49	109

Tabel 9 – Numărul agenților economici din comuna Slobozia Bradului pe tipuri și pe ani.
Sursa: ANAF, prelucrarea autoarelor

Se constată că **populația din Slobozia Bradului se caracterizează printr-un simț antreprenorial mult peste media județului**. Se observă de asemenea o preferință pentru formele de înregistrare a activității antreprenoriale mai simple, cum ar fi persoană fizică autorizată, respectiv asociație familială.

La înregistrarea activităților economice sub formă de asociații familiale, în anul 2015, în timp ce la nivelul județului Vrancea erau 0,6 asociații familiale la 1.000 de locuitori (conform Institutului Național de Statistică), în comuna Slobozia Bradului erau peste 6,7 astfel de asociații la 1.000 de locuitori (conform ANAF), adică **de 10 ori mai mult** față de media județeană.

Număr întreprinderi familiale la 1.000 de locuitori

Anul	Total jud. Vrancea	Slobozia Bradului
2002	4,1	0,5
2003	4,4	0,5
2004	4,5	2,5
2005	4,6	5,8
2006	2,9	5,9
2007	2,9	6,4
2008	2,2	6,7
2009	1,3	6,7
2010	0,5	6,8
2011	0,4	6,7
2012	0,2	6,8
2013	0,6	6,7
2014	0,6	6,5
2015	0,6	6,7

O situație asemănătoare se observă și la înregistrarea activităților economice de către persoane independente: în anul 2015, la nivelul județului Vrancea erau 9,4 persoane

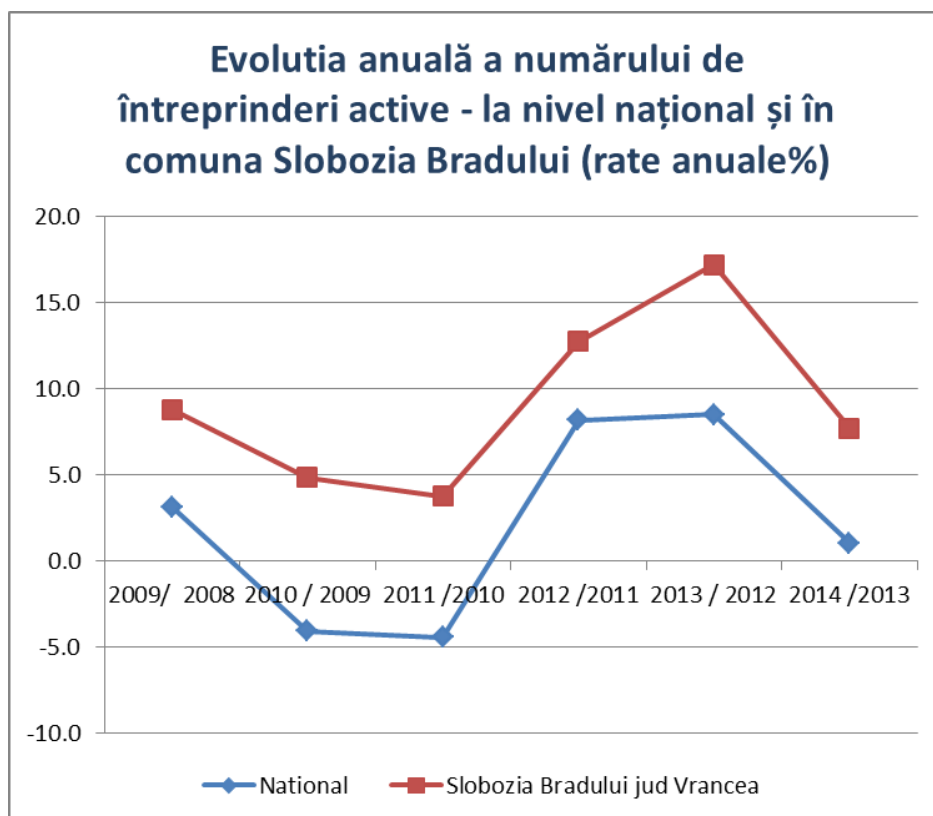
independente la 1.000 de locuitori (conform Institutului Național de Statistică), în timp ce în anul următor în comuna Slobozia Bradului erau peste 42 de persoane independente înregistrate la 1.000 de locuitori (conform ANAF), adică de 4,5 ori mai mult decât media județeană. Pentru o analiză completă a datelor privind agenții economici din comună vezi Anexa 1.

În anul 2016, în comună erau înregistrate și active 49 de societăți comerciale (față de 42 în 2015).

An	Nr. firme – societăți comerciale – persoane juridice înregistrate
1993	1
1994	1
2004	2
2005	2
2007	4
2008	1
2009	2
2010	3
2011	4
2012	1
2013	5
2014	5
2015	11
2016	7
Total:	49

În anul 2015, la nivelul întregului județ erau înregistrate și active conform Institutului Național de Statistică 6.186 de întreprinderi, din care ...

Dinamica sectorului întreprinderilor în comuna Slobozia Bradului este, ca număr de întreprinderi, mult peste dinamica națională, numărul întreprinderilor înregistrând evoluții pozitive pe toată perioada 2009-2014 – spre deosebire de situația la nivel național, care în perioada 2009-2011 a înregistrat evoluții negative. Analiza detaliată a acestor aspecte este prezentată în Anexa 2.

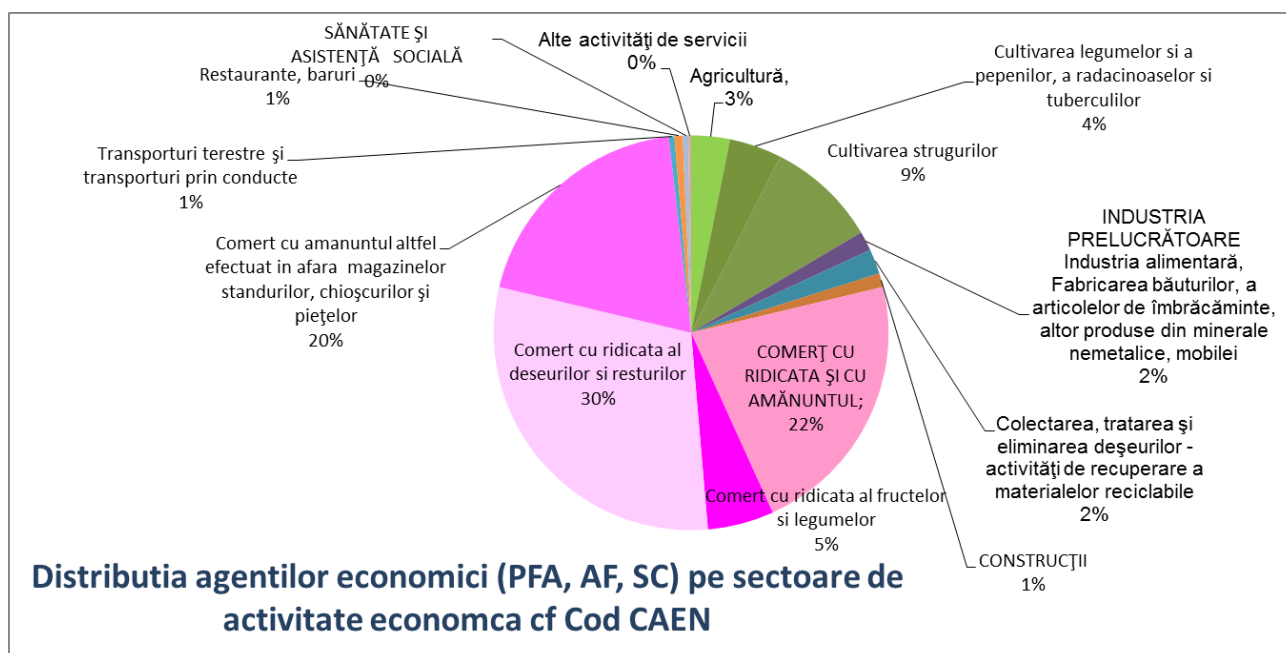


- **Sectoare economice**

Principalele sectoare economice, conform CAEN, în care își desfășoară activitatea agenții economici înregistrați în comuna Slobozia Bradului sunt:

- Agricultură (cu precădere):
 - cultivarea legumelor și a pepenilor, a rădăcinoaselor și a tuberculilor;
 - cultivarea strugurilor;
- Industria prelucrătoare Industria alimentară, Fabricarea băuturilor, a articolelor de îmbrăcăminte, altor produse din minerale nemetalice, mobilei;
- Colectarea, tratarea și eliminarea deșeurilor – activități de recuperare a materialelor reciclabile;
- Construcții
- Comerț
 - Comerț cu ridicata și cu amănuntul
 - Comerț cu ridicata al fructelor și legumelor
 - Comerț cu ridicata al deșeurilor și resturilor

- Comerț cu amănuntul altfel efectuat în afara magazinelor standurilor, chioșcurilor și piețelor
- Transporturi terestre și transporturi prin conducte
- Restaurante, baruri
- Sănătate și asistență socială
- Alte activități de servicii



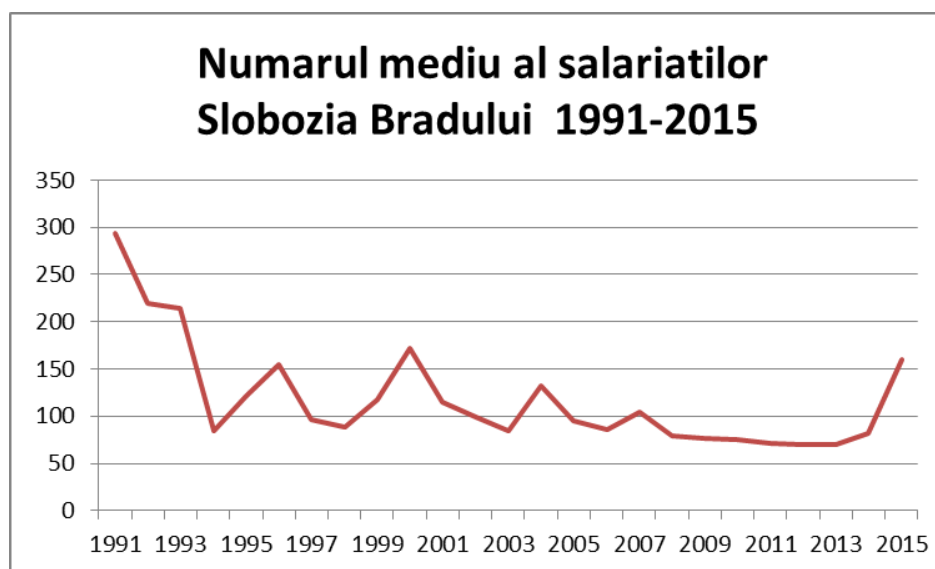
Serviciile din comunitate sunt destul de bine dezvoltate existând 2 benzinării, 3 vulcanizări și 3 supermarketuri.

2. Piața muncii - ocupare

S-au analizat resursele de muncă și populația ocupată, cu evidențierea aspectelor sociale ce pot rezulta ca urmare a mutațiilor previzibile în structura populației ocupate, cu precizarea că **populația ocupată** cuprinde toate persoanele – atât salariați, cât și lucrători pe cont propriu – care exercită o activitate productivă.

Din cele 49 de societăți comerciale active în comună în perioada 2010-2015, 26 nu au avut nici un salariat în perioada cuprinsă între înregistrare și până în 2016. Numărul maxim de salariați al unei societăți comerciale din localitate a variat între 0 și 3 în anul 2010, ajungând la un maxim de 10 în 2012, în anul 2015 maximul fiind de 7. Capacitatea de a genera locuri de muncă a societăților din localitate rămâne una limitată.

An	2010	2011	2012	2013	2014	2015
Nr. total de salariați ai societăților comerciale	19	28	28	37	26	34
Nr. maxim de salariați ai unei societăți	3	7	5	10	4	7
Nr. de societăți care nu au avut nici un salariat în anul respectiv	14	13	11	12	14	10



Numărul mediu al salariaților din Slobozia Bradului						
Ani	1991	1995	2000	2005	2010	2015
Nr. persoane	294	121	172	95	75	160
© 1998 - 2016 INSTITUTUL NAȚIONAL DE STATISTICĂ						

Concluziile discuțiilor cu reprezentanții comunității locale

În cadrul interviurilor și consultărilor cu reprezentanții comunității locale, organizate în perioada octombrie – decembrie 2016, participanții (cetățeni ai comunei, reprezentanți ai agenților economici, reprezentanți ai instituțiilor publice locale) au identificat următoarele **probleme majore, prioritare cu care se confruntă comunitatea**:

1. Probleme privind educația

- serviciile educaționale de nivel preșcolar și școlar sunt insuficiente față de numărul de copii din comunitate;
- spațiile disponibile pentru învățământul preșcolar și cel școlar sunt insuficiente față de numărul de copii din comunitate;
- rata de analfabetism în comunitate este ridicată;
- rata de abandon școlar este ridicată, în special în rândul populației de sex feminin;
- -mulți dintre membrii comunității nu pun preț pe valoarea procesului educațional pentru viitorul copiilor lor;
- numărul elevilor declarați repetenți sau rămași cu situația școlară neîncheiată este foarte ridicat;
- familiile celor care participă la activitățile educaționale se implică în educația propriilor copii la un nivel foarte redus sau inexistent;
- activitățile și programele de tip școală după școală sunt insuficiente față de nevoile locale;
- rata de promovare a examenului de evaluare națională de la sfârșitul clasei a VIII-a este deosebit de scăzută la nivelul comunei, media generală obținută de candidați situându-se la un nivel calitativ deosebit de slab;
- resursele umane (facilitatori, mediatori etc.) la nivelul serviciilor din comunitate sunt insuficiente față de nevoile reale;
- nu există servicii de îngrijire/ sprijin pentru copiii părinților care nu-și pot finaliza studiile din cauză că nu au cu cine lăsa copiii.

2. Probleme privind domeniul sănătății:

- există un număr semnificativ de dosare privind recunoașterea încadrării în categoria persoanelor cu dizabilități, dintre care marea majoritate implică și necesitatea unui îngrijitor/ asistent personal;
- numărul de persoane asigurate în sistemul de sănătate este redus la nivelul comunității;
- personalul medical disponibil la nivel local este insuficient față de nevoile comunității;
- resursele umane (facilitatori, mediatori etc.) la nivelul serviciilor din comunitate sunt insuficiente față de nevoile reale;
- farmaciile existente la nivelul comunității sunt insuficiente față de nevoile acestora;

- nivelul general de educație a populației privind igiena și sănătatea este redus, în special cu privire la aspecte cum sunt igiena, bolile transmisibile (TBC, hepatită etc.), planificarea familială, vaccinarea etc.

3. Probleme privind ocuparea:

- nivelul de interes față de ocupare este redus, în special în ceea ce privește angajarea;
- nivelul de calificare profesională a populației este redus;
- nivelul de interes față de asigurarea unui nivel de calificare recunoscut oficial este deosebit de redus;
- numărul locurilor de muncă disponibile în comunitate sau în zonele limitrofe este foarte scăzut;
- nivelul investițiilor în zonă este redus.

4. Probleme privind aspectele cultural-religioase:

- comunitatea locală beneficiază doar ocazional de activități care să promoveze caracterul multicultural, respectiv valorile religioase, cele etnice, tradițiile și obiceiurile specifice membrilor săi.

5. Probleme de natură edilitară și probleme privind locuirea:

- unele căi de acces de pe teritoriul comunei nu îndeplinesc condițiile minime pentru a se putea circula în condiții de siguranță și confort, din cauză că sunt neasfaltate și/sau nu beneficiază de iluminat;
- în comună sunt zone încă neconectate încă la rețeaua de energie electrică;
- anumite zone din comună nu sunt conectate la rețelele de alimentare cu apă sau canalizare, deși persoanele care locuiesc în zonele respective sunt interesate de acest lucru (în comună sunt și cetățeni care, deși nu sunt conectați, nu-și doresc aceste facilități, neavând siguranța că vor avea resursele necesare plăților aferente și preferând din această cauză să rămână în situația actuală);
- suprafața intravilană actuală a comunei nu este suficientă față de nevoile de locuire ale comunității locale: numărul de locuri de casă este prea mic față de nevoile populației, caracterizate de o rată a natalității deosebit de ridicată; zonele construite existente sunt caracterizate de o densitate mare a clădirilor și amplasarea acestora pe căi de acces (drumuri, ulițe) deosebit de înguste, ceea ce nu permite nici extinderea clădirilor existente și, adeseori, nici spațiu pentru parcare a autovehiculelor – aspect important pentru un număr mare de gospodării, având în vedere activitatea economică specifică zonei;
- în comună sunt și locuințe care nu îndeplinesc în prezent condițiile legale aplicabile;

- în comună sunt cazuri în care rolurile fiscale referitoare la actele de proprietate (de ex., membru de familie față de proprietar) nu sunt actualizate conform realității;
- extinderea fondului de locuințe este obstructionată în unele cazuri de blocaje privind contractele de concesiune pentru terenuri în vederea obținerii autorizațiilor de construcție pentru noi locuințe;
- comunitatea include familii care locuiesc în condiții improprii.

6. Probleme privind justiția și ordinea publică:

- rolul autorităților locale, inclusiv din perspectiva drepturilor și îndatoririlor lor legale, este perceput uneori inexact în comunitate, ducând la atitudini neconstructive din partea unora dintre membrii comunității și la stări conflictuale generate de necunoașterea legii;
- mulți cetățeni, din cauza nivelului redus de educație, nu își înțeleg drepturile și obligațiile legale, având adeseori așteptări prea mari față de limitele impuse de legislația în vigoare;
- nivelul de cunoaștere a obligațiilor legale ce le revin părinților în procesul de creștere și îngrijire a copiilor este redus, în special cu privire la unele drepturi fundamentale ale copilului (de ex., dreptul la educație de calitate care să îi asigure egalitatea de șanse și dezvoltarea personalității, dreptul de a fi protejat de violențe și abuzuri, dreptul la o viață sănătoasă etc.).

7. Probleme privind administrația și dezvoltarea comunitară:

- există încă cetățeni fără acte de identitate sau ale căror acte de identitate nu mai sunt valabile.

PARTEA 2 – ANALIZA SWOT A COMUNEI SLOBOZIA BRADULUI

PUNCTE TARI	PUNCTE SLABE
<ul style="list-style-type: none"> - Accesibilitate bună – comuna este situată pe drumul european E85 (DN 2) – București-Suceava, care face legătura dintre Buzău și Focșani prin Râmnicu Sărat - Rețea bună de drumuri comunale, cu acces la drumul național - Relații teritoriale - comuna este inclusă în GAL <i>Ținutul Viei și Vinului</i> - Agricultură și creșterea animalelor – un domeniu stabil în ultimii ani - Rețea hidrografică – râul / pârâul Slimnic și pârâul Vărzaru - Pe teritoriul comunei – 2 situri <i>Natura 2000</i>: pădurea Dălhăuți (ROSCI 0071) și situl Subcarpații Vrancei (ROSPA 0141) - Populația foarte tânără, rata bună a natalității, sporul demografic - Spiritul antreprenorial – numărul mare de întreprinderi - Management de calitate al instituțiilor școlare din comună 	<ul style="list-style-type: none"> - Nivelul scăzut de educație al populației locale - Rata ridicată a analfabetismului - Ponderea mare a sarcinilor timpurii - Insuficiența infrastructurii școlare - Rata mare de părăsire timpurie a școlii, mai ales în rândul fetelor - Forța de muncă locală necalificată sau slab calificată - Calitatea relativ scăzută a locuirii – acces scăzut la apă în locuințe (băi, bucătării) - Dimensiunea mică a întreprinderilor și incapacitatea acestora de a genera locuri de muncă de calitate - Lipsa actelor de proprietate pe clădiri și/sau terenuri - Buget local redus – slaba colectare a veniturilor locale (60% dintre contribuabili înregistrează datorii) - Colectarea deșeurilor – gunoiului menajer - Nivelul redus al activităților culturale
OPORTUNITĂȚI	AMENINȚĂRI
<ul style="list-style-type: none"> - Finanțare disponibilă pentru activități agricole și neagricole în rural – PNDR 2014 – 2020 - Existența planului de management al deșeurilor la nivel județean și finanțarea europeană destinată acestui sector - Finanțare destinată dezvoltării integrate și combaterii sărăciei în zonele marginalizate, cu prioritate cele cu populație romă – proiect deșeurilor deja de localitate - <u>Situarea în apropierea unor centre urbane importante: Focșani – 35 km, Râmnicu Sărat – 12 km, ceea ce facilitează accesul la educație liceală, formare profesională și chiar universitară</u> - Existența Centrului teritorial al Camerei de Consultanță Agricolă în sediul Primăriei Slobozia Bradului, structură ce sprijină întocmirea de proiecte PNDR pentru fermierii din comună 	<ul style="list-style-type: none"> - Lipsa resurselor financiare locale și județene necesare dezvoltării infrastructurii școlare și cofinanțării proiectelor din fonduri europene și acoperirii costurilor suplimentare asociate acestora – expertiză, proiectare - Complexitatea procedurilor legate de accesarea fondurilor europene

PARTEA 3 – VIZIUNEA ASUPRA DEZVOLTĂRII COMUNEI SLOBOZIA BRADULUI 2020

Viziunea comunității asupra dezvoltării comunei Slobozia Bradului în perspectiva anului 2020 este următoarea:

O viață prosperă într-o comună civilizată și care oferă un viitor promițător pentru generațiile viitoare; o localitate liniștită, cu servicii educaționale și medicale, cu infrastructură funcțională, ai cărei locuitori trăiesc în armonie cu valorile lor sociale, încurajând totodată dezvoltarea sănătoasă și egalitatea de șanse pentru tinerele generații!

PARTEA 4 – OBIECTIVELE ȘI MĂSURILE DE DEZVOLTARE ALE COMUNEI SLOBOZIA BRADULUI 2014-2020

Obiectivul general al strategiei de dezvoltare locală a comunei Slobozia Bradului 2017 – 2020 este dezvoltarea comunei pe baza potențialului natural, cultural, demografic și economic local.

Obiectivele specifice de dezvoltare sunt următoarele:

1. Îmbunătățirea serviciilor de educație la nivelul comunei – se va realiza prin următoarele măsuri:

- 1.1. Îmbunătățirea și extinderea serviciilor din domeniul educației, la nivelul învățământului preșcolar și a celui școlar, prin:
 - 1.1.1. Extinderea unităților de învățământ existente
 - 1.1.2. Înființarea de grădinițe și școli noi
 - 1.1.3. Asigurarea unui număr suficient de resurse umane (facilitatori, mediatori etc.) la nivelul serviciilor din comunitate
- 1.2. Reducerea ratei de analfabetism la nivelul comunității
- 1.3. Reducerea ratei de abandon școlar la nivelul comunității, prin:
 - 1.3.1. Creșterea nivelului de deschidere a comunității față de importanța acordată participării copiilor la procesul educațional
 - 1.3.2. Creșterea ratei de promovare la nivelul comunității
 - 1.3.3. Dezvoltarea de programe de tip școală după școală;
 - 1.3.4. Dezvoltarea de servicii de sprijinire a părinților care își doresc continuarea și finalizarea studiilor întrerupte odată cu apariția copiilor
 - 1.3.5. Creșterea nivelului de implicare a membrilor familiei în procesul educațional al copiilor

2. Îmbunătățirea serviciilor sociale și a celor medicale la nivelul comunei – se va realiza prin următoarele măsuri:

- 2.1. Asigurarea unui număr suficient de resurse umane (facilitatori, mediatori etc.) la nivelul serviciilor medicale din comunitate
- 2.2. Informarea comunității în domeniul sănătății, în special cu privire la normele de igienă, infectarea cu TBC, hepatită sau alte boli contagioase, planificare familială (inclusiv contracepție), importanța efectuării regulate de analize medicale, importanța și aspectele practice privind vaccinarea copiilor
- 2.3. Sprijinirea emiterii de acte de identitate valabile pentru toți cetățenii comunității
- 2.4. Creșterea numărului de persoane asigurate în sistemul public de asigurări (sănătate, pensii etc.), prin:
 - 2.4.1. Informarea concretă a membrilor comunității cu privire la pașii și avantajele de a avea calitatea de asigurat
 - 2.4.2. Sprijinirea concretă a celor care doresc să dobândească această calitate

3. Stimularea dezvoltării economice a comunei – se va realiza prin următoarele măsuri:

- 3.1. Creșterea nivelului de interes al populației active față de ocupare (ca angajați sau pe cont propriu), în limita posibilităților existente la nivel local și ținând cont de specificul local și de prevederile legale aplicabile
- 3.2. Creșterea nivelului de interes al membrilor comunității față de asigurarea unui nivel de calificare recunoscut oficial
- 3.3. Încurajarea investițiilor și a afacerilor la nivel local, inclusiv cu
 - 3.2.1.3.3.1. realizarea unui complex comercial cu magazine, restaurante, service etc., în imediata apropiere a drumului național;
 - 3.2.2.3.3.2. înființarea unei piețe agricole pe drumul european DN2 (E85), în imediata apropiere de intrarea în comună.

4. Îmbunătățirea infrastructurii și a condițiilor de locuire – se va realiza prin următoarele măsuri:

- 4.1. Îmbunătățirea situației căilor de acces din comunitate, prin:
 - 4.1.1. Asfaltarea căilor de acces
 - 4.1.2. Asigurarea iluminatului public pe căile de acces din comunitate
- 4.2. Asigurarea conectării locuințelor la furnizorii de servicii edilitare:
 - 4.2.1. Conectarea tuturor zonelor la rețeaua de energie electrică
 - 4.2.2. Conectarea la rețelele de alimentare cu apă și canalizare pentru toate persoanele sau gospodăriile interesate
- 4.3. Includerea în suprafața intravilană actuală a comunei a unor terenuri utile din punct de vedere al nevoilor de locuire ale comunității locale
- 4.4. Sprijinirea în vederea intrării în legalitate pentru locuințele care nu îndeplinesc în prezent condițiile legale, prin:
 - 4.4.1. Rezolvarea rolurilor fiscale referitoare la actele de proprietate (membru de familie față de proprietar)
 - 4.4.2. Sprijinirea populației în vederea deblocării sau îndeplinirii condițiilor legale de către contractele de concesiune și autorizațiilor de construcție pentru terenuri vizate pentru noi locuințe

- 4.5. Asigurarea dreptului la locuință, în condițiile legale aplicabile, pentru membrii vulnerabili ai comunității

5. Asigurarea respectării legii și a ordinii publice – se va realiza prin următoarele măsuri:

- 5.1. Îmbunătățirea nivelului de informare a membrilor comunității referitor la rolul concret al autorităților locale, inclusiv din perspectiva drepturilor și îndatoririlor lor legale
- 5.2. Îmbunătățirea nivelului general de informare a membrilor comunității cu privire la drepturile și obligațiile lor legale și a condițiilor de exercitare, respectiv de îndeplinire a acestora
- 5.3. Îmbunătățirea nivelului de cunoaștere de către părinți a obligațiilor legale ce le revin în procesul de creștere și îngrijire a copiilor, în special cu privire la drepturile fundamentale ale copilului (de ex., dreptul la educație de calitate care să le asigure egalitatea de șanse și dezvoltarea personalității, dreptul de a fi protejați de violențe și abuzuri, dreptul la o viață sănătoasă etc.)

PARTEA 5 – POSIBILE SURSE DE FINANȚARE PENTRU IMPLEMENTAREA STRATEGIEI

Conform informațiilor disponibile la momentul elaborării strategiei, sursele de finanțare care ar putea fi relevante pentru direcțiile de dezvoltare propuse pot proveni din fonduri publice naționale – fonduri puse la dispoziție de către Guvern sau de către Consiliul Județean – sau internaționale, cum sunt Fondurile Europene Structurale și de Investiții, sau fondurile norvegiene și Spațiului Economic European.

În obținerea și utilizarea acestor fonduri, autoritățile publice locale își propun să acționeze atât individual, cât și în parteneriat cu diferite alte tipuri de structuri, cum sunt organizații neguvernamentale, unități din sistemul educațional sau alte categorii de persoane juridice, conform condițiilor specifice fiecărui program de finanțare considerat relevant pentru prioritățile de dezvoltare ale comunei.

Având în vedere că oportunitățile de finanțare au o dinamică greu de estimat pe parcursul mai multor ani, prezentăm în Anexa 6 o listă exemplificatoare a oportunităților de finanțare deschise și, după caz, estimate a se lansa la sfârșitul anului 2016 și începutul anului 2017.

Pe baza experienței anterioare cu accesarea fondurilor nerambursabile, oportunitățile de finanțare vor fi monitorizate în permanență, urmând ca acestea să fie luate în considerare în funcție de data efectivă a lansării. Ca surse principale de informații cu privire la aceste surse se vor folosi în mod special următoarele:

- www.fonduri-ue.ro – referitor la Fondurile Europene Structurale și de Investiții (FESI);
- www.eeagrants.ro – referitor la granturile Spațiului Economic European (SEE) și norvegiene;
- <http://www.pndr.ro/pndr-2014-2020.html> – referitor la Programul Național de Dezvoltare Rurală;
- www.fonduri-structurale.ro, <http://www.adrcentru.ro/Detaliu.aspx?t=PFCatalog>, www.finantare.ro – referitor la diferite surse de finanțare dedicate persoanelor fizice și juridice din România.

PARTEA 6 – COMPLEMENTARITATEA STRATEGIEI CU PROIECTELE AFLATE ÎN DERULARE SAU PROPUSE A FI REALIZATE PÂNĂ ÎN 2020

Prezenta strategie este luată în considerare inclusiv în cadrul proiectelor aflate în derulare, respectiv propuse spre realizare până în 2020, după cum urmează:

1. Construire grădiniță cu program normal 8 săli de grupă, com. Slobozia Bradului, jud. Vrancea;
2. Construire grădiniță cu 4 săli de grupă și program normal, sat Liești, com. Slobozia Bradului, jud. Vrancea;
3. Reabilitare extindere, modernizare și dotare școală, sat. Cornetu, com. Slobozia Bradului, jud. Vrancea;
4. Construire dispensar medical în satul Liești, com. Slobozia Bradului, jud. Vrancea;
5. Modernizare drumuri de interes local, com. Slobozia Bradului, jud. Vrancea (12,85 km);
6. Reabilitare drumuri comunale, com. Slobozia Bradului, jud. Vrancea (repararea stratului de uzură la drumurile modernizate prin SAPARD în 2003-2004 – 5,5 km);
7. Realizarea unor stații de tratare a apei potabile, extinderea surselor și a rețelelor, com. Slobozia Bradului, jud. Vrancea;
8. Construire și dotare așezământ cultural din localitatea Slobozia Bradului, com. Slobozia Bradului, jud. Vrancea;
9. Înființare Centru social multifuncțional pentru persoane vârstnice, sat Slobozia Bradului, com. Slobozia Bradului, jud. Vrancea;
10. Terminarea obiectivului de investiții “Bază sportivă tip I, sat Coroteni, comuna Slobozia Bradului, județul Vrancea”.

Implementarea acestor proiecte se va realiza cu luarea în considerare a obiectivelor strategiei și urmărindu-se complementaritatea activităților din cadrul proiectelor cu măsurile și acțiunile identificate în documentul de față.

ANEXE

Anexa 1 – Numărul întreprinzătorilor privați, pe tipuri de întreprinzători și la 1.000 de locuitori – jud. Vrancea și comuna Slobozia Bradului

Categorii de întreprinzători privați														201	201
	2002	2003	2004	2005	2006	2007	2008	2009	2010	2011	2012	2013	4	5	
Întreprinderi familiale	1.652	1.748	1.794	1.833	1.164	1.157	890	538	196	179	99	238	246	243	
Persoane independente	3.569	3.569	3.569	3.553	3.420	3.526	3.653	3.980	3.924	3.921	3.149	3.072	3.4	3.7	
													72	04	

© 1998 - 2016 INSTITUTUL NAȚIONAL DE STATISTICĂ

Numărul întreprinzătorilor privați, pe tipuri de întreprinzători - Slobozia Bradului														20	20	20
Categorii de întreprinzători privați														14	15	16
	2002	2003	2004	2005	2006	2007	2008	2009	2010	2011	2012	2013	14	15	16	
Întreprinderi familiale	3	3	14	34	35	39	42	43	45	46	48	49	49	52	60	
Persoane independente															33	
															6	

© Sursa: ANAF, prelucrarea autoarelor, 1993 - 2016

	2002	2003	2004	2005	2006	2007	2008	2009	2010	2011	2012	2013	20	20	20
Populație total													14	15	16
Total jud. Vrancea	401.245	400.809	400.603	400.423	400.064	399.527	399.405	399.345	398.690	398.076	396.894	395.687	39	39	39
SLOBOZIA BRADULUI	5.498	5.560	5.677	5.823	5.939	6.068	6.239	6.437	6.643	6.873	7.100	7.360	7.5	7.7	7.9
													55	50	39

© 1998 - 2016 INSTITUTUL NAȚIONAL DE STATISTICĂ

Număr întreprinderi familiale la 1.000 de locuitori

Total jud. Vrancea	4,1	4,4	4,5	4,6	2,9	2,9	2,2	1,3	0,5	0,4	0,2	0,6	0,6	0,6
SLOBOZIA BRADULUI	0,5	0,5	2,5	5,8	5,9	6,4	6,7	6,7	6,8	6,7	6,8	6,7	6,5	6,7

Anexa 2 – Întreprinderi active pe tipuri de forme juridice

Întreprinderi active pe tipuri de forme juridice								
	Forme juridice	Ani						
		2008	2009	2010	2011	2012	2013	2014
		UM: Număr						
Național	Total	776.606	801.011	768.371	734.330	794.514	862.202	871.264
	Persoane fizice autorizate	221.902	259.341	276.420	288.575	322.142	384.809	391.346
Național	Societăți comerciale	548.357	535.758	486.504	440.899	467.512	472.722	475.482
Național	Alte forme juridice	6.347	5.912	5.447	4.856	4.860	4.671	4.436
© 1998 - 2016 INSTITUTUL NAȚIONAL DE STATISTICĂ								
Slobozia Bradului, jud. Vrancea	Total	53	56	61	66	69	75	80
Slobozia Bradului, jud. Vrancea	Societăți comerciale	11	13	16	20	21	26	31
Slobozia Bradului, jud. Vrancea	Alte forme juridice AF	42	43	45	46	48	49	49
© ANAF Vrancea, prelucrarea autoarelor								

Evoluția numărului de întreprinderi active pe tipuri de forme juridice							
	Forme juridice	2009/ 2008	2010/ 2009	2011/ 2010	2012/ 2011	2013/ 2012	2014/ 2013
Național	Total	3,1	-4,1	-4,4	8,2	8,5	1,1
Național	Persoane fizice autorizate	16,9	6,6	4,4	11,6	19,5	1,7
Național	Societăți comerciale	-2,3	-9,2	-9,4	6,0	1,1	0,6
Național	Alte forme juridice	-6,9	-7,9	-10,9	0,1	-3,9	-5,0
Slobozia Bradului, jud. Vrancea	Total	5,7	8,9	8,2	4,5	8,7	6,7
Slobozia Bradului, jud. Vrancea	Societăți comerciale	18,2	23,1	25,0	5,0	23,8	19,2
Slobozia Bradului, jud. Vrancea	Alte forme juridice AF	2,4	4,7	2,2	4,3	2,1	0,0

Evoluția numărului de întreprinderi active	2009/ 2008	2010/ 2009	2011/ 2010	2012/ 2011	2013/ 2012	2014/ 2013
Național	3,1	-4,1	-4,4	8,2	8,5	1,1
Slobozia Bradului, jud. Vrancea	5,7	8,9	8,2	4,5	8,7	6,7

Anexa 3 – Întreprinderi cf. coduri CAEN

Cod CAEN	Denumire CAEN	Nr. societăți comerciale înregistrate	Nr. AF și PFA
111	Cultivarea cerealelor (exclusiv orez), plantelor leguminoase și a plantelor producătoare de seminte		3
113	Cultivarea legumelor și a pepenilor, a radacinoaselor și tuberculilor		19
121	Cultivarea strugurilor		40
141	Cresterea bovinelor de lapte	1	2
142	Cresterea altor bovine		1
145	Cresterea ovinelor și caprinelor		1
146	Cresterea porcinelor		1
149	Cresterea altor animale		2
150	Activități în ferme mixte (cultura vegetala combin		1
161	Activitati auxiliare pentru productia vegetala	1	1
1091	Fabricarea preparatelor pentru hrana animalelor de ferma		1
1102	Fabricarea vinurilor din struguri	1	
1413	Fabricarea altor articole de îmbracaminte (exclusiv lenjeria de corp)	1	
2361	Fabricarea produselor din beton pentru constructii		2
3101	Fabricarea de mobila pentru birouri și magazine	1	
3109	Fabricarea de mobila n.c.a.		1
3811	Colectarea deșeurilor nepericuloase	3	1
3832	Recuperarea materialelor reciclabile sortate	1	4
4120	Lucrari de constructii a cladirilor rezidentiale s		2
4311	Lucrari de demolare a constructiilor	2	
4334	Lucrari de vopsitorie, zugraveli și montari de gea		1
4531	Comert cu ridicata de piese și accesorii pentru au		1
4611	Intermedieri în comerțul cu materii prime agricole	1	
4617	Intermedieri în comerțul cu produse alimentare, ba	1	
4619	Intermedieri în comerțul cu produse diverse	1	
4621	Comert cu ridicata al cerealelor, semintelor, fura	2	3

4623	Comert cu ridicata al animalelor vii	3	2
4624	Comert cu ridicata al blanurilor, pieilor brute si	3	
4631	Comert cu ridicata al fructelor și legumelor	6	18
4638	Comert cu ridicata specializat al altor alimente,		1
4673	Comert cu ridicata al materialului lemnos și al ma	2	
4677	Comert cu ridicata al deșeurilor și resturilor	11	122
4711	Comert cu amanuntul în magazine nespecializate, cu	5	30
4724	Comert cu amanuntul al pâinii, produselor de patis		1
4773	Comert cu amanuntul al produselor farmaceutice, in	1	
4781	Comert cu amanuntul al produselor alimentare, baut		32
4782	Comert cu amanuntul al textilelor, îmbracamintei s		3
4789	Comert cu amanuntul prin standuri, chioscuri și pi		5
4799	Comert cu amanuntul altfel efectuat în afara maga		86
4939	Alte transporturi terestre de calatori n.c.a	1	
4941	Transporturi rutiere de marfuri	1	
5263	Comert cu amanuntul care nu se efectueaza prin mag		1
5630	Baruri și alte activitati de servire a bauturilor		3
8514	Alte activitati referitoare la sanatatea umana		1
8559	Alte forme de învățământ n.c.a.		1
9602	Coafura și alte activitati de infrumusetare		1
	Total	49	394

Anexa 4 – Extras Fotoreportaj Hotnews educație

Slobozia Bradului, localitatea unde jumătate din locuitori sunt copii – de Bogdan Dincă, HotNews.ro, luni, 29 februarie 2016

<http://www.hotnews.ro/stiri-esential-20832004-pachetul-antisaracie-implementarea-pilot-slobozia-bradului-localitatea-unde-jumatate-din-locuitori-sunt-copii.htm>

În Slobozia Bradului (jud. Vrancea) s-au născut în ultimii ani de aproape patru ori mai mulți copii decât media pe țară. Astăzi, 15% din locuitorii comunei au mai puțin de cinci ani, una din cele mai tinere populații din România, media națională fiind pe undeva pe la 5%. Oamenii din cele șase sate lucrează aproape exclusiv cu ziua sau fac mic trafic, asta când nu sunt plecați în străinătate la muncă. Casele se amestecă, unele sunt ca miile pe care le vezi în sudul României, micuțe, făcute din lemn și chirpici, altele sunt construite să se vadă, au obligatoriu etaj, geamuri strălucitoare și termopan alb (fiind rareori terminate), în fine altele sunt cocioabe care stau să cadă, fără garduri.

În Slobozia Bradului, unul din zece elevi abandonează școala în fiecare an. Din șapte grupe la clasa pregătitoare, una, maxim două ajung la clasa a opta. Iar printre copiii care rămân, rareori sunt și fete. Sunt măritate de tinere, mutate în casele viitorilor socri din timp, să învețe lucrurile. 84% din populația comunei este de etnie roma.

...

Directoarea școlii, Voica Costache, încearcă soluții alternative: *“Noi ne mai ducem pe la ei pe acasă, trebuie să te duci să vezi de ce nu vine, e plecat, nu îl lasă... Avem declarații ale părinților care spun de ce nu își lasă copiii la școală. Anul trecut le-am spus că am fost la Poliție și e o lege care spune că dacă interzici, ca părinte, accesul copilului la școală, se pedepsește cu închisoarea... Au venit, dar maxim o lună. Dacă au văzut că cei care nu aduc nu pățesc nimic, au renunțat iar”.*



Copil în Liești, cel mai sărac din cele 6 sate. Foto: Bogdan Dinca

... Din semestrul II al anului școlar 2015-2016, adică de la 15 februarie, prezențele de care depind tichetele sociale au început să fie contorizate.

În Slobozia Bradului, în primul semestru, sunt 145 copii înscriși la grădiniță. În câteva zile, la mijlocul lunii februarie, se înscriu încă 540.*

“Sălile sunt propuse, trebuie să fie informate și ISU și DSP-ul... Dar se dau la o parte: nu întruniți condițiile, nu vă dăm autorizație... Noi, conform legii, trebuie să pornim. Cine își asumă

responsabilitatea? Directorul. Ferească sfântul să se întâmple ceva. Vă spun sincer, de multe ori mă gândesc să îmi dau demisia, că e prea multă responsabilitate. Sălile de la grădiniță de la Cornetu sunt așa de mici, că DSP-ul a zis, pe bună dreptate, nu vă dăm aviz pentru așa ceva. Chiar și școala de aici nu ar obține acum aviz sanitar, pentru că avem toaleta în curte. Noroc că l-am obținut de mai demult, în 2009, am tras apă curentă, la vremea respectivă a fost bine. și ei sunt depășiți de situație, și noi.”

Directoarea școlii simte presiunea numărului mare de copii înscriși, în condițiile în care școlile din comună au deja clase cu 41 de elevi înscriși, din care vin constant în jur de 35. Se gândește unde îi va pune, la propriu. Trece în revistă opțiunile (două apartamente ale Primăriei, a căror renovare este costisitoare sau folosirea unor spații existente, mici, aflate în cele trei grădinițe de acum) și își dă seama că nu îi va da nimeni avize de funcționare, pentru nici una din ele. Copiii învață deja, de fapt, în spații neautorizate. Sorin Câmpeanu declara anul trecut, că 93% din școlile din România nu au autorizație de la ISU.

În vara lui 2015 a izbucnit în comună o epidemie de hepatită, în vacanță. Este lucrul de care directoarea se teme cel mai mult. Pe pereții școlii sunt afișe mari care îndeamnă copiii să respecte regulile de igienă, iar în timpul școlii, în fiecare pauză, elevii își spală mâinile în chiuvetele montate pe holuri. La școală nu există deocamdată cadre medicale, dar doctorița din sat este medicul de familie al tuturor, iar dispensarul funcționează la parter, în aceeași clădire cu grădinița de la etajul doi.

Spațiul în care funcționează grădinița (împreună cu dispensarul și farmacia) este o clădire a Primăriei... Directoarea își face socotelile: *“În Centrul de zi, dar în două schimburi. Deci încă trei cămăruțe, alea pe partea stângă, la etajul doi, dimineața cinci grupe, după-amiază cinci, zece. După-amiază, tot acolo, unde sunt grupele pregătitoare, încă două. Douăsprezece. La Cornetu alea trei în cămăruțele alea mici, încă două, unde sunt calculatoarele, cinci dimineață. După-amiază încă cinci. Douăzeci și două.”*

Orice spațiu disponibil este renovat și se transformă în sală de clasă.



Spațiu în curs de renovare pentru viitoarele grupe de grădiniță. Foto: Bogdan Dinca

Pe holul uneia dintre școli întâlnesc o mamă care și-a înscris doi copii la grădiniță în februarie. Mai are încă doi copii mai mari, care sunt deja la școală și îl așteaptă pe al cincilea. *“Pentru ăia doi mai mari a fost mai greu la grădi, până s-au obișnuit, după aceea, puțin câte puțin, au început să meargă lucrurile mai bine. Câteodată nu merg la școală că nu prea au îmbrăcăminte, știi cum e, zice nu mă mai duc la școală că râde copiii de mine, n-am papuci, n-am haină... Pe ăștia mici i-am înscris să învețe carte, să învețe românește... ăla de trei ani nu știe deloc românește.”* O întreb de unde își câștigă banii. *“Toamna, la cules, acum banii vin din alocații, din muncă cu ziua, 30 de lei pe zi.”*



Alfabet în limba romani, afiș pe peretele uneia din școlile din comună. Foto: Bogdan Dinca

...Directoarea se gândește la spații pe care nimeni nu le va aviza, norme despre care crede că Ministerul nu i le va aproba și oamenii pe care va trebui să îi găsească. *“Întâi, sunt cei care nu au obținut post, în toamnă, la titularizare. Și dacă vor să vină să facă naveta, bine, noi avem deja 45 de navetiști. Dacă nu, colegii care au dublă specializare, învățător și educator, de exemplu, cei de dimineață și doresc să lucreze și în schimbul doi. Mai completăm, dacă trebuie, cu cei care au măcar bacul. Dar prima dată ne interesează spațiul.”*

La o zi după ce văzusem spațiile, vorbesc cu directoarea școlii la telefon: *“am fost la DSP, am vorbit, le-am explicat în detaliu ce spații avem și doamna doctor a spus să începem, vor veni la fața locului, vor face o listă de riscuri și pe baza lor un referat către Inspectorat, către Minister, să aducem la cunoștință că lumea a început treaba, dar că există o nevoie pentru construcție grădiniței. La ISU mă duc luni (astăzi – n.r.). La inspectorat am făcut adresa cu tot, cu săli, cu număr de copii, pentru normare, am cerut douăzeci de norme, să probe și personal medical și îngrijitori...”*

Anexa 5 – Planul local de acțiune pentru comunitățile de romi de pe raza comunei Slobozia Bradului pentru perioada 2017-2020

ROMÂNIA
JUDEȚUL VRANCEA
CONSILIUL LOCAL AL COMUNEI
SLOBOZIA BRADULUI

HOTĂRÂRE NR. 46

Din 31 octombrie 2016

Referitor la : aprobarea Planului Local de Acțiune pentru Comunitățile Romi de pe raza
Comunei Slobozia Bradului pentru perioada 2017-2020

Având în vedere:

- nota de fundamentare nr. 18332/30.09.2016 întocmită de domnul Dinica Valerian – referent în cadrul Compartimentului de autoritatea tutelară și asistența socială;
- Prevederile Strategiei de Îmbunătățire a Situației Romilor din România nr. 18/2015 pentru perioada 2015-2020
- raportul de avizare al comisiei de specialitate pe principalele domenii de activitate ale Consiliului local Slobozia Bradului, județul Vrancea;
- În temeiul prevederilor art. 36 alin. (2) lit. d) coroborat cu alin. (6) lit. a) pct. 2 și art. 45 din Legea nr. 215/2001, privind administrația publică locală, republicată, cu modificările și completările ulterioare,

CONSILIUL LOCAL AL COMUNEI SLOBOZIA BRADULUI

HOTĂRĂȘTE:

Art. 1. Se aprobă „ Planul Local de Acțiune pentru Comunitățile de Romi de pe raza Comunei Slobozia Bradului ” pentru perioada 2017-2020, prevăzut în anexa care face parte integrantă din prezenta hotărâre.

Art. 2. Secretarul Comunei Slobozia Bradului, județul Vrancea va asigura comunicarea prezentei hotărâri autorităților și persoanelor interesate.

Această hotărâre a fost adoptată în Consiliul Local al Comunei Slobozia Bradului cu 14 voturi „pentru”.

Au participat la ședința ordinară un număr de 14 consilieri din 15 aleși.

PREȘEDINTE DE ȘEDINȚĂ
COSTACHE VOITĂ



CONTRASEMNEAZĂ,
SECRETAR
SÂNDICA SOCOL

**PLAN LOCAL DE ACȚIUNE PENTRU ÎMBUNĂTĂȚIREA SITUAȚIEI ROMILOR
DIN COMUNA SLOBOZIA BRADULUI JUD. VRANCEA**

Realizat cu membrii Grupului de Acțiune Locala Slobozia Bradului pentru perioada 2017-2020

I. Educație:

Asigurarea accesului egal, gratuit și universal al cetățenilor români aparținând minorității rome la educație de calitate la toate nivelurile, în sistemul public de învățământ, pentru a sprijini creșterea economică și dezvoltarea societății bazate pe cunoaștere.

Nr. crt	Activități	Termen	Indicatori	Responsabili	Finanțare
1	Angajarea de mediatori școlari pentru comunitățile de romi din Satele Cornetu și Liestu	2017-2020	- 2 mediatori școlari angajați.	Inspectoratul Școlar APL ONG	Buget local
2	Implementarea de programe școlare de tip "A doua șansă"	2017-2020	- 200 de tineri și adulți inserși în cadrul programelor <i>A Doua Șansa</i> ciclul primar și secundar inferior	Inspectoratul Școlar C.J.RAE Mediatori școlari	MEN ANR Fonduri externe
3	Accesarea de fonduri europene pentru implementarea de proiecte prin care: - să se prevină riscul de părăsire timpurie a școlii; - să se realizeze programe de remediere școlară a elevilor aflați în risc de abandon școlar;	2017-2020	- 300 elevi beneficiari de program de remediere școlară proveniți din familii vulnerabile; - Reducerea abandonului școlar cu 50% în rândul elevilor de etnie roma	Inspectoratul Școlar APL ONG rome	FSE/POCU FRDS APL

	- să se realizeze programe de dezvoltarea stimei de sine în rândul elevilor proveniți din grupuri vulnerabile.					
4	Campanii de informare și prevenire a căsătoriilor timpurii.	2017- 2020	-500 de tineri conștientizate despre riscurile căsătoriei timpurii. -1000 de părinți informați despre efectele căsătoriei timpurii	Inspectoratul Școlar CJRAE DGASPC ONG Rome Liderii locali romi IPJ Biserica Protestanta Mediatori școlari	APL FSE/POCU	
5	Accesarea fondurilor europene în vederea construirii unui centru multifuncțional	2017 -2020	- susținerea și extinderea activităților centrului multifuncțional de către Primaria Slobozia Bradului; -infinitarea unui centru socio-cultural în satul Cornetu	APL Inspectoratul Școlar DGASPC CJRAE	APL FSE/POCU FRDS FDSC	
6	Campanii de informare și consiliere a elevilor și părinților privind importanța educației.	2017 -2020	- 1000 părinți consiliați cu privire la importanța educației în viața copiilor lor;	ONG rome Inspectoratul Școlar Mediatori școlari	APL ONG rome MEN	

II. Sănătate

Stimularea măsurilor de promovare a sănătății care să contribuie la creșterea accesului cetățenilor aparținând minorității rome la serviciile de sănătate publică și creșterea speranței de viață.

Nr. crt.	Activități	Termen	Indicatori	Responsabili	Finanțare
1	Campanii de sănătate în vederea educației pentru realizarea igienei personale și a familiei.	2017 - 2020	-500 persoane educate în realizarea igienei personale și a familiei;	Mediator sanitar DSP APL	ANR APL Ministerul

							Sănătăți FSE/POCU FRDS FDSC DSP
2	Campanii de planning familial	2017 - 2020	- 500 de familii informate și consiliate cu privire la metodele de contracepție;		Mediatorul sanitar Asistenții sanitari comunitari		
3	Campanii de consiliere în vederea obținerii calității de asigurat.	2017 - 2020	-500 de persoane consiliate în vederea obținerii calității de asigurat.		Mediatorul sanitar Asistenții sanitari comunitari		DSP
4	Campanii de depistare și prevenire a TBC - ului	2017 - 2020	-1000 număr de persoane informate și consiliate cu privire la pericolul infectării cu TBC;		Mediatori sanitari Asistenți sanitari comunitari Spitalul Județean TBC DSP		DSP
5	Organizarea unei caravane mobile în cartierele locuite de persoane foarte sarace pentru efectuarea analizelor medicale-pachet de bază	2017 - 2020	- 1500 de persoane defavorizate care își efectuează analizele medicale;		DSP Mediatori sanitari Asistenți sanitari comunitari		Ministerul Sănătății ANR FSE/POCU DSP
6	Campanii de vaccinare pentru copiii care nu au fost vaccinați niciodată	2017 - 2020	- 200 de copii vaccinați;		DSP Mediatori sanitari Asistenți sanitari comunitari ONG rome		DSP

III. Ocupare

Sîmularea creșterii ocupării forței de muncă a persoanelor aparținând minorității rome și creșterea atractivității pentru investiții.

Nr. activități	Termea	Indicatori	Responsabili	Finanțare
----------------	--------	------------	--------------	-----------

1	Accesarea fondurilor structurale pentru implementarea de proiecte care urmăresc înființarea locurilor de muncă pentru populația din grupurile vulnerabile.	2017 - 2020	-100 de locuri de muncă create;	APL ONG rome	FSE/POCU FRDS APL FDSC
2	Continuarea desfășurării cursurilor de formare pentru grupurile vulnerabile în vederea accesului pe piața muncii.	2017 - 2020	-300 persoane calificate/ recalificate în vederea ocupării unui loc de muncă;	AJOFM ASSD	ANOFM FSE/POCU FRDS FDSC Ministerul Economici
3	Promovarea antreprenoriatului în rândul populației, cu precădere în comunitățile cu un număr mare de cetățeni romi.	2017 - 2020	-50 de afaceri personale dezvoltate;	ONG CRFPA AJOFM	FSE/POCU FRDS FDSC ANOFM
4	Acordarea serviciilor de consiliere profesională persoanelor aflate în dificultate în vederea reintegrării sociale: - întocmirea unui CV și participarea la un interviu; - identificarea unui loc de muncă; - identificarea surselor de finanțare pentru demararea unor activități pe cont propriu.	2017 - 2020	- 300 aparținând grupurilor vulnerabile inițiate în tehnici de căutare a unui loc de muncă;	AJOFM ONG-uri APL	FSE/POCU FRDS ANOFM

IV. Cultură

Păstrarea, dezvoltarea și afirmarea identității culturale (limbă, obiceiuri , patrimoniul) a minorității rome.

Nr. Activități	Termen	Indicatori	Responsabil	Finanțare
----------------	--------	------------	-------------	-----------

crt.	1	Organizarea de evenimente culturale cu ocazia sărbătorilor oficiale rome, în vederea dezvoltării identității etnice și reducerea stereotipurilor și prejudecăților la adresa minorității rome:	2017 - 2020	<p>- 20 februarie a fiecărui an în baza legii nr. 28/2011; Dezrobirea romilor</p> <p>- 8 aprilie a fiecărui an în baza legii nr.66/22.04.2006. Ziua Internațională a Romilor</p> <p>- 09 octombrie a fiecărui an în baza HG1 672/ 05.05.2004 , Ziua Holocaustului</p> <p>- 18 decembrie a fiecărui an în baza legii nr. 881/ 9.12.1998 „Ziua Minorităților Naționale din România</p>	<p>APL</p> <p>ONG rome</p> <p>Lideri locali rome</p> <p>Experti locali rome</p> <p>Mediatori școlari</p> <p>Mediatori sanitari</p> <p>Expert BJR</p>	<p>APL</p> <p>FSE/POCU</p> <p>CNCR</p> <p>AFCN</p>
------	---	--	-------------	--	--	--

V. Locuire

Asigurarea de către instituțiile centrale, locale și partenerii sociali a condițiilor de locuit decente în comunitățile defavorizate din punct de vedere economic și social precum și asigurarea accesului la serviciile publice și mica infrastructură.

Nr. crt	Activități	Termen	Indicatori	Responsabili	Finanțare
1	Legalizarea a 50 de contracte de concesiune pe teren în vederea obținerii autorizațiilor de construcție	2017 - 2020	- 50 de contracte de concesiune încheiate;	APL Experti locali rome	Beneficiarii contractelor de concesiune
2	Reabilitarea unui număr de 20 de locuințe pentru familiile vulnerabile	2017 - 2020	- 20 de locuințe reabilitate;	APL Expert locali rome	APL PNDR FRDS FDSC
3	Extinderea rețelei de alimentare cu apă potabilă și a rețelei de canalizare în toate	2017 - 2020	- Extinderea rețelei de alimentare apă și canalizare	APL Experti locali pentru rome	APL PNDR FRDS

	comunitățile cu familii vulnerabile.				FDSC
4	Reabilitarea drumurilor în toate comunitățile cu familii vulnerabile.	2017 - 2020	- Reabilitarea strazilor:.....	APL	APL PNDR ERDS FDSC

VI. Justiție și ordine publică

Continuarea măsurilor afirmative în procesul de recrutare a personalului pentru structurile Poliției Române și ale Jandarmeriei Române, din rândul cetățenilor români aparținând minorității rome, în conformitate cu prevederile legale.

Nr. crt.	Activități	Termen	Indicatori	Responsabili	Finanțare
1	Organizarea de campanii de identificare, prevenire și rezolvare operativă prin mediere comunitară, fără caracter judiciar, a stărilor conflictuale susceptibile a genera violență familială, comunitară sau interetnică.	2017 - 2020	- 500 de cetățeni informați și consiliați;	IPJ Vrancea APL ONG rome	IPJ Vrancea

VII. Administratie și dezvoltare comunitară

Consolidarea capacități administrative a autorităților locale în vederea accesării de fonduri externe, nerambursabile, destinate incluziunii romilor, utilizând expertiza persoanelor formate în acest domeniu, precum și contribuția autorităților locale și județene.

Nr. crt.	Activități	Termen	Indicatori	Responsabili	Finanțare
1	Identificarea persoanelor fără acte de identitate și stare civilă în vederea înregistrării în registrele de stare civilă și procurarea actelor	2017 - 2020	-50 de persoane înregistrate la starea civilă; -100 de persoane care au dobândit carti de identitate noi	APL Politiă Locală IPJ ONG romi Lideri locali romi	APL FSE/POCU FRDS FDSC ANR



PREȘEDINTE DE ȘEDINȚĂ
COSTACHE VOICĂ

CONTRASEMNEAZĂ,
SECRETAR
SÂNDICA SOCOL

Anexa 6 – Oportunități de finanțare deschise sau, după caz, estimate a se deschide în 2017 (exemple)

Sursa: <http://www.adrcentru.ro/Detaliu.aspx?t=PFCatalog>

1. Pentru obiectivul "Îmbunătățirea serviciilor de educație la nivelul comunei"

Finantator	Program de finantare	Obiectivul programului	Solicitanți eligibili	Activități eligibile	Valoarea grantului	Contribuția beneficiarului
Uniunea Europeană și Guvernul României	<p>Educație de calitate în creșe</p> <p>(PROGRAMUL OPERATIONAL CAPITAL UMAN 2014 – 2020, AP 6, PI 10i)</p> <p>APEL NELANSAT</p>	<p>Cresterea participării la învățământul anteprescolar și prescolar, în special a grupurilor cu risc de părăsire timpurie a școlii, cu accent pe copiii aparținând minorității roma și a celor din mediul rural;</p> <p>Îmbunătățirea competențelor personalului didactic din învățământul pre-universitar în vederea promovării unor servicii educaționale de calitate orientate pe nevoile elevilor și a unei școli incluzive.</p>	<p>Ministerul Educației Naționale și Cercetării Științifice și agenții, structuri/alte organisme aflate în subordinea/coordonarea MENCS și alte organisme publice cu atribuții în domeniul educației și formării profesionale, inclusiv asigurarea calității în învățământul preuniversitar.</p> <p>Parteneri eligibili:</p> <p>Agenții, structuri/alte organisme aflate în subordinea/coordonarea MENCS și alte organisme publice cu atribuții în domeniul educației și formării profesionale, inclusiv asigurarea calității în învățământul preuniversitar; Institutii de învățământ (ISCED 0-2) acreditate, publice și private, din rețeaua școlară națională Furnizori de servicii de orientare, consiliere, mediere școlară și servicii alternative, publici și privați; Autoritățile publice locale cu atribuții în domeniul educației de nivel preuniversitar;</p>	<ul style="list-style-type: none"> formarea profesională a cadrelor didactice, a managerilor școlari și a personalului de îngrijire din creșe; amenajarea spațiilor educaționale pentru creșe sau pentru grupe de anteprescolari înființate în cadrul gradinițelor; testarea resurselor didactice aferente curriculum-ului național obligatoriu pentru învățământul anteprescolar în creșe pilot 	În cadrul prezentei cereri de propuneri de proiecte se va selecta un singur proiect în valoare de 13.511.937 euro	Variabilă

Finantator	Program de finantare	Obiectivul programului	Solicitantii eligibili	Activitati eligibile	Valoarea grantului	Contributia beneficiarului
Uniunea Europeană și Guvernul României	<p>Curriculum national obligatoriu actualizat pentru invatamantul gimnazial</p> <p>(PROGRAMUL OPERATIONAL CAPITAL UMAN 2014 – 2020, AP 6, PI 10i)</p> <p>APEL NELANSA T</p>	<p>Reducerea parasirii timpurii a scolii prin masuri integrate de prevenire și de asigurare a oportunitatilor egale pentru elevii apartinand grupurilor vulnerabile, cu accent pe elevii apartinand minoritatii roma și elevii din mediul rural/comunitatile dezavantajate socio-economic;</p> <p>Cresterea numarului de oferte educationale orientate pe formarea de competente și pe utilizarea de solutii digitale/de tip TIC in procesul de predare;</p> <p>Imbunatatirea competentelor personalului didactic din invatamantul pre-universitar in vederea promovarii unor servicii educationale de calitate orientate pe nevoile elevilor și a unei scolii incluzive.</p>	<p>Ministerul Educatiei Nationale și Cercetarii Stiintifice și agentii, structuri/alte organisme aflate in subordinea/coordonare a MENCS și alte organisme publice cu atributii in domeniul educatiei și formarii profesionale, inclusiv asigurarea calitatii in invatamantul preuniversitar</p> <p>Partenerii pot fi: Agentii, structuri/alte organisme aflate in subordinea/coordonare a MENCS și alte organisme publice cu atributii in domeniul educatiei și formarii profesionale, inclusiv asigurarea calitatii in invatamantul preuniversitar; Institutii de invatamant (ISCED 2) acreditate, publice și private, din rețeaua școlara nationala</p> <p>Furnizori de servicii de orientare, consiliere, mediere școlara și servicii alternative, publici și privati; ANP și institutii subordonate; Autoritatile publice locale cu atributii in domeniul educatiei de nivel preuniversitar; ONGuri; Parteneri sociali din invatamantul preuniversitar (ex. organizatii sindicale).</p>	<p>Masuri de asigurare a oportunitatilor egale pentru copiii in risc de abandon școlar, in special prin programe de sprijin individualizat și adaptare curriculara, dezvoltare de resurse și materiale noi de invatare.</p> <p>Reformarea/validarea/pilota rea curriculumului national școlar obligatoriu (inclusiv pentru invatamantul special și invatamantul de tip a doua șansa) in vederea orientarii pe formarea de competente cheie și pe nevoile de dezvoltare ale elevilor pentru invatamantul primar și secundar, inclusiv prin utilizarea de solutii digitale/de tip TIC.</p> <p>Elaborarea de materiale didactice care sprijina implementarea curriculumului revizuit (ghiduri, resurse educationale pentru elevi și cadre didactice), in special cele de tipul resurselor educationale deschise.</p> <p>Perfectionarea profesionala specializata pentru personalul didactic din invatamantul preuniversitar gimnazial in vederea extinderii utilizarii metodelor activ-participative de educatie bazate pe noul curriculum centrat pe competente cheie și pe nevoile elevilor, in special in cazul personalului care lucreaza cu copiii apartinand grupurilor vulnerabile, inclusiv copii apartinand minoritatii roma, copii cu nevoi speciale, copii din comunitatile dezavantajate socioeconomic.</p>	Maxim 38.250.000 euro	Variabila

2. Pentru obiectivul "Îmbunătățirea serviciilor sociale și a celor medicale la nivelul comunei"

Finantator	Program de finantare	Obiectivul programului	Solicitanți eligibili	Activități eligibile	Valoarea grantului	Contribuția beneficiarului
Uniunea Europeana și Guvernul României	<p>Cresterea gradului de acoperire cu servicii sociale</p> <p>Grup vulnerabil: persoane varstnice</p> <p>(PROGRAMUL OPERATIONAL REGIONAL, AP8, PI 8.1, OS 8.3, Apel 8.3A)</p> <p>NOU!</p>	<p>Pentru serviciile sociale destinate grupului vulnerabil "persoane varstnice" intervențiile se vor concentra asupra înființării de servicii sociale prin centrele de zi, unitățile de îngrijire la domiciliu și/ sau cantine sociale acolo unde nu există asemenea servicii sau sunt slab reprezentate, iar nevoia pentru asemenea servicii este motivată de starea de sărăcie/ excludere socială sau alta situație de vulnerabilitate.</p>	<p>Unități administrativ-teritoriale, alte entități de drept public.</p> <p>Entități de drept privat:</p> <ul style="list-style-type: none"> - asociații și fundații constituite în conformitate cu prevederile Ordonanței Guvernului nr. 26/2000 cu privire la asociații și fundații, cu modificările și completările ulterioare, inclusiv filialele asociațiilor și fundațiilor internaționale recunoscute în conformitate cu legislația în vigoare în România - unități de cult/ structuri ale cultelor aparținând cultelor religioase recunoscute în România și constituite conform statutului sau codului canonic al cultului respectiv, inclusiv fundații și asociații constituite de culte. 	<p>Obiectul proiectului este un centru social fără componenta rezidențială destinat persoanelor varstnice (peste 65 ani).</p> <p>Activitățile orientative eligibile în cadrul proiectului pot fi:</p> <ul style="list-style-type: none"> • reabilitarea/modernizarea/extinderea/dotare a infrastructurii centrelor sociale fără componenta rezidențială existente; • reabilitarea/modernizarea/extinderea/dotare a infrastructurii pentru înființarea de noi centre sociale fără componenta rezidențială; • asigurarea/modernizarea utilitatilor generale și specifice pentru infrastructura de servicii sociale fără componenta rezidențială (inclusiv bransarea la utilități); • crearea/modernizarea facilitatilor de acces fizic pentru persoane cu dizabilitati; • amenajarea unor ateliere de lucru în cadrul centrelor sociale fără componenta rezidențială; • dotari adaptate nevoilor beneficiarilor de servicii oferite de infrastructura socială fără componenta rezidențială, inclusiv echipamente pentru persoane cu dizabilitati. 	Variabilă	Minim 2%

Finantator	Program de finantare	Obiectivul programului	Solicitantii eligibili	Activitati eligibile	Valoarea grantului	Contributia beneficiarului
Uniunea Europeana si Guvernul Romaniei	<p>Cresterea gradului de acoperire cu servicii sociale</p> <p>Grup vulnerabil: persoane cu dizabilitati</p> <p>(PROGRAMUL OPERATIONAL, AP 8, PI 8.1, OS 8.3, Apel 8.3B)</p> <p>APEL NELANSAT</p>	Investitiile POR se vor contribui la dezinstitutionalizarea a persoanelor adulte cu dizabilitati aflate in institutii de tip vechi cu un numar mare de beneficiari, respectiv din cele cu peste 200 de beneficiari, dar si cele cu capacitate cuprinsa intre 120 si 200 de beneficiari, identificate in cadrul procesului de cartografiere derulat de Autoritatea Nationala pentru Persoane cu Dizabilitati.	<p>Directiile Generale de Asistenta Sociala si Protectia Copilului din judetele in care functioneaza centrele de plasament selectate de Autoritatea Nationala pentru Protectia Drepturilor Copilului si Adoptie, in vederea inchiderii si a continuarii procesului de dezinstitutionalizare pentru copii.</p> <p>Acestea pot incheia partene riate cu:</p> <p>- unitati administrativ-teritoriale, alte entitati de drept public aflate in subordinea UAT si care desfasoara activitati in domeniul social.</p>	<ul style="list-style-type: none"> reabilitarea/modernizarea/extinderea/dotarea centrelor de zi, destinate persoanelor cu dizabilitati constructia/reabilitarea/modernizarea/ dotarea de locuinte protejate pentru persoane cu dizabilitati. 	<p>Valoarea eligibila a unui proiect:</p> <p>Maxim 50.000 pentru proiecte care au ca obiect reabilitarea/modernizarea a/extinderea si dotarea unei cladiri, existente</p> <p>Maxim 300.000 euro pentru proiecte prin care se construiesc si doteaza o cladire</p>	Minim 2%

Finantator	Program de finantare	Obiectivul programului	Solicitantii eligibili	Activitati eligibile	Valoarea grantului	Contributia beneficiarului
Uniunea Europeana si Guvernul Romaniei	<p>Cresterea gradului de acoperire cu servicii sociale</p> <p>Dezinstitutionalizare copii</p> <p>(PROGRAMUL OPERATIONAL REGIONAL, AP 8, PI 8.1, OS 8.3, Apel 8.3C)</p> <p>APEL NELANSAT</p>	Acest apel este dedicat grupului vulnerabil "copii", in vederea dezinstitutionalizarii copiilor aflati in centre de plasament care urmeaza sa fie inchise cu prioritate si care functioneaza in judetele in care functioneaza peste 3 centre de plasament clasice sau a centrelor de plasament clasice in care sunt ingrijiti peste 70 copii.	<p>Directiile Generale de Asistenta Sociala si Protectia Copilului din judetele in care functioneaza centrele de plasament selectate de Autoritatea Nationala pentru Protectia Drepturilor Copilului si Adoptie, in vederea inchiderii si a continuarii procesului de dezinstitutionalizare pentru copii.</p> <p>Acestea pot incheia parteneriate cu:</p> <ul style="list-style-type: none"> - unitati administrative teritoriale, alte entitati de drept public aflate in subordinea UAT si care desfasoara activitati in domeniul social. - entitati de drept privat, acreditate ca furnizori de servicii sociale pentru copii, conform legislatiei aplicabile in vigoare (asociatii si fundatii, unitati de cult) 	<ul style="list-style-type: none"> • reabilitarea/modernizarea/extinderea/dotarea infrastructurii de servicii sociale fara componenta rezidentiala, destinata copiilor • constructia/reabilitarea/modernizarea/dotarea de case de tip familial/apartamente, etc., pentru copii 	<p>Valoarea eligibila a unui proiect:</p> <p>Minim 200.000</p> <p>Maxim 1.000.000 euro</p>	Minim 2%

Finantator	Program de finantare	Obiectivul programului	Solicitantii eligibili	Activitati eligibile	Valoarea grantului	Contributia beneficiarului
Uniunea Europeana si Guvernul Romaniei	<p>Bunicii comunitatii</p> <p>Servicii sociale si socio-medicale pentru varstnici</p> <p>(PROGRAMUL OPERATIONAL CAPITAL UMAN, AP 4, OS 4.4)</p> <p>APEL NELANSAT</p>	Reducerea numarului de persoane aparinand grupurilor vulnerabile prin furnizarea unor servicii sociale/ medicale/ socio-profesionale/ de formare profesionala adecvate nevoilor specifice	<p>Furnizori de servicii sociale acreditati in conditiile legii singuri sau in parteneriat cu actorii sociali relevanti (de ex. organizatii ale varstnicilor)</p> <p>Autoritati publice locale in parteneriat cu actorii sociali relevanti (de ex. organizatii ale varstnicilor)</p>	<p>Sunt eligibile pentru finantare prin prezentul program:</p> <ul style="list-style-type: none"> • Centre de zi pentru persoane varstnice existente sau infiintate prin proiect - Centre de zi de asistenta si recuperare; Centre de zi de socializare si petrecere a timpului liber (tip club) , servicii de asistenta comunitara si de promovare a voluntariatului printre persoanele varstnice, inclusivacompaniate de activitati de promovare a participarii active a varstnicilor (ex. voluntari). • Servicii/unitati de ingrijire la domiciliu pentru persoane varstnice, centre de preparare si distribuire a hranei: cantine sociale si servicii mobile de distribuire a hranei. • Serviciile de ingrijire la domiciliu privesc ajutorul acordat de ingrijitorii formali persoanelor varstnice dependente pentru efectuarea activitatilor de baza si instrumentale ale vietii zilnice . • Centrele de preparare si distribuire a hranei realizeaza activitatile specifice unei cantine sociale, precum si, dupa caz, activitati de distribuire a hranei la domiciliul persoanelor varstnice cu deficiente locomotorii, prin intermediul serviciilor de tip masa pe roti. <p>Vor avea prioritate proiectele din localitatile cu un numar crescut de populatie cu varsta de 55 de ani si peste si care nu dispun de servicii sociale de natura celor eligibile prin acest program.</p>	Valoarea maxima a proiectului: 400.000 euro	Variabila

Finantator	Program de finantare	Obiectivul programului	Solicitantii eligibili	Activitati eligibile	Valoarea grantului	Contributia beneficiarului
Uniunea Europeana si Guvernul Romaniei	<p>Copiii mai intai</p> <p>PROGRAMUL OPERATIONAL CAPITAL UMAN (AP 4, PI 9.iv, OS 4.12; 4.13; 4.14)</p> <p>APEL NELANSAT</p>	<p>Proiectele se vor concentra pe dezinstitutionalizare a copiilor aflati in 50 dintre cele 77 de centre de plasament clasice, functionale la 30 iunie 2016, si vor include servicii integrate de sprijin in vederea asigurarii tranzitiei de la servicii de ingrijire institutionalizate catre servicii la nivelul comunitatii, programe complexe de asistenta a tinerilor si de integrare socio- economica la nivelul comunitatii a acestora, precum si masuri preventive de evitare a separarii copilului de familie si de institutionalizare.</p>	<p>Autoritatile publice locale cu responsabilitati in domeniul protectiei copilului in parteneriat cu furnizori de servicii sociale</p>	<ul style="list-style-type: none"> Furnizarea de servicii integrate de sprijin in vederea asigurarii tranzitiei de la servicii de ingrijire institutionalizate catre servicii la nivelul comunitatii Orice alte masuri care vin in sprijinul dezinstitutionalizarii si al furnizarii de servicii la nivelul comunitatii Furnizarea de programe de asistenta tinerilor (cu varsta pana in 18 ani sau pana la 26 ani daca urmeaza programe de educatie/ formare) Furnizarea de servicii si masuri preventive si de interventie timpurie pentru copii in vederea prevenirii separarii copilului de familie si a institutionalizarii Sprijin pentru dezvoltarea retelei de asistenti sociali si a celei de asistenti maternali la nivelul comunitatii, inclusiv prin furnizarea de programe de formare si de schimb de experienta; dezvoltarea cu prioritate a asistentei maternale pentru copiii cu dizabilitati; sprijin pentru dezvoltarea serviciilor de tip familial, identificare si monitorizare copii aflati in risc de separare de familie (ex. aplicare fisa de identificare a riscurilor aprobata prin anexa nr. 2 a HG nr 691/2015, identificarea nevoilor acestor copii, referirea lor catre serviciile de sanatate si de educatie etc). 	<p>Valoare minima proiect 450.000 euro</p> <p>Valoarea maxima 1.300.000 euro</p>	0% - 5%

Finantator	Program de finantare	Obiectivul programului	Solicitantii eligibili	Activitati eligibile	Valoarea grantului	Contributia beneficiarului
Uniunea Europeana si Guvernul Romaniei	<p>Formarea personalului implicat in implementarea programelor prioritare de sanatate</p> <p>(PROGRAMUL OPERATIONAL CAPITAL UMAN 2014 – 2020, AP 4, PI 9 iv)</p>	Imbunatatirea nivelului de competente al profesionistilor din sectorul medical.	<p>Ministerul Sanatatii</p> <p>Ministerul Sanatatii in parteneriat cu actori relevanti (universitati, ONG-uri relevante)</p> <p>Autoritati publice (inclusiv cei din autoritatile de sanatate publica, institutele si institutiile medicale)</p> <p>Autoritati publice (inclusiv cei din autoritatile de sanatate publica, institutele si institutiile medicale) in parteneriat cu actori relevanti (universitati, ONG-uri relevante)</p>	<p>Activitatea 1: Furnizarea programelor de formare profesionala specifica Sunt eligibile EXCLUSIV programele de formare specifica din domeniile programelor prioritare de sanatate, respectiv cele aferente urmatoarelor domenii:</p> <p>1. Sanatatea femeii si copilului</p> <p>1.a. Mortalitate infantila si risc de deces neonatal</p> <p>1.b. Malformatii congenitale si boli genetice</p> <p>2. Boli netransmisibile majore</p> <p>2.a. Boli cardiovasculare</p> <p>2.b. Cancer</p> <p>2.c. Diabet zaharat</p> <p>2.d. Bolile respiratorii</p> <p>2.e. Boli endocrine/disfunctii tiroidiene</p> <p>2. f. Boli pulmonare cronice</p> <p>2.g. Boala cronica de rinichi</p> <p>3. Boli transmisibile</p> <p>3.a. Boli infectioase transmisibile prioritare (tuberculoza; HIV/SIDA, hepatite virale cronice B si C)</p> <p>4 . Sanatate mintala</p> <p>5. Boli rare (inclusiv genetica medicala)</p> <p>Activitatea 2: Participarea persoanelor din grupul tinta la schimburi de experienta/ schimburi de bune practici, inclusiv in contextul actiunilor de cooperare transnationale. Aceasta activitate urmareste imbunatatirea cadrului metodologic si a competentelor tehnice a specialistilor din domeniul medical, cresterea gradului de implicare a specialistilor romani in initiativele europene de schimb de informatii. In cadrul acestei activitati se vor finanta:</p> <ul style="list-style-type: none"> • Participare la programe de formare, congrese, workshop-uri in domeniile prioritare de sanatate; • Efectuarea de stagii practice 	<p>Valoarea minima eligibila a unui proiect este de 1.200.000 euro.</p> <p>Valoarea maxima eligibila a unui proiect este de 3.000.000 euro.</p>	Variabila

Finantator	Program de finantare	Obiectivul programului	Solicitantii eligibili	Activitati eligibile	Valoarea grantului	Contributia beneficiarului
Uniunea Europeana	Intelegerea Europei, promovarea spatiului public si cultural european (PROGRAMUL ORIZONT 2020)	O mai buna intelegere a unitatii culturale si sociale a Europei si a diversitatii ei	<p>Orice entitate constituita legal in tarile participante la program.</p> <p>Pentru actiunile de inovare si cercetare, parteneriatul pentru un proiect ar trebui sa includa cel putin 3 entitati si acestea sa fie stabilite in trei tari diferite; entitatile trebuie sa fie independente una fata de alta.</p> <p>Pentru actiunile de coordonare si sprijin – cel putin o entitate legal constituita intr-un stat membru al UE sau intr-o tara asociata la programul Orizont 2020.</p>	<p>Tematici:</p> <p>CULT-COOP-01-2017: "Discursuri democratice si statul de drept";</p> <p>CULT-COOP-02-2017: „Imbunatatirea intelegerii reciproce intre europeni, lucrând la aspectele cu probleme din trecut”;</p> <p>CULT-COOP-03-2017: „Alfabetizarea culturala a tinerei generatii din Europa”;</p> <p>CULT-COOP-04-2017: „Povestiri contemporane ale Europei in practicile artistice si creative”;</p> <p>CULT-COOP-05-2017: „Diversitatea religioasa in Europa – trecut, prezent si viitor”;</p> <p>CULT-COOP-06-2017: „Abordari participative si inovare sociala in cultura”;</p> <p>CULT-COOP-07-2017: „Patrimoniul cultural al regiunilor de coasta si maritime din Europa”;</p> <p>CULT-COOP-09-2017: „Patrimoniul cultural european, acces si analize pentru o mai bogata interpretare a trecutului”;</p> <p>CULT-COOP-10-2017: „Cultura, integrare si spatiul public european”;</p> <p>CULT-COOP-11-2017: „Sa intelegem transformarea administratiilor publice europene”;</p> <p>CULT-COOP-12-2017: „Importanta valorilor culturale si fundamentale pentru a face fata provocarilor migratiei”.</p>	Variabila	Variabila Actiunile de cercetare si inovare si cele de coordonare si sprijin - 0%

3. Pentru obiectivul "Îmbunătățirea nivelului de ocupare la nivelul comunei"

Finantator	Program de finantare	Obiectivul programului	Solicitanți eligibili	Activități eligibile	Valoarea grantului	Contribuția beneficiarului
Uniunea Europeană și Guvernul României	<p>Viitor pentru tineri</p> <p>Integrarea durabilă pe piața muncii a tinerilor NEET din Regiunile Centru, Sud-Est și Sud Muntenia</p> <p>(PROGRAMUL OPERATIONAL CAPITAL UMAN, AP 1, OS 1.1 SI 1.2)</p> <p>APEL NELANSAT</p>	<p>Cresterea ocupării tinerilor NEET someri cu vârsta între 16 - 24 ani, înregistrați la Serviciul Public de Ocupare, cu rezidența în regiunile eligibile (Centru, Sud-Est și Sud Muntenia)</p> <p>Îmbunătățirea nivelului de competențe, inclusiv prin evaluarea și certificarea competențelor dobândite în sistem non-formal și informal al tinerilor NEET someri cu vârsta între 16 - 24 ani, înregistrați la Serviciul Public de Ocupare, cu rezidența în regiunile eligibile (Centru, Sud-Est și Sud Muntenia)</p>	<p>Furnizori de formare; Furnizori de servicii de ocupare; Furnizori de servicii de evaluare și certificare a competențelor; Sindicate; Patronate; ONG-uri cu activitate relevantă, cum ar fi ONG furnizori de servicii sociale, organizații de tineret care derulează activități de educație non-formală și de voluntariat Întreprinderi sociale de inserție Angajatori Alte entități relevante - direcții județene de tineret și sport</p> <p>Solicitanții pot depune proiecte individual sau în parteneriat.</p>	<p>Srijinul furnizat va ține cont de profilul fiecărui tânăr NEET (nivel de educație și/ sau experiența profesională) implicând acordarea unui „pachet personalizat de măsuri”.</p> <p>Măsuri/pachete personalizate – se vor adresa tinerilor NEET care au beneficiat deja de următoarele servicii, furnizate de către SPO: înregistrare, informare și consilierea profesională (o componentă obligatorie a acestui serviciu fiind realizarea profilului). Pachetele personalizate de măsuri propuse prin proiectele din cadrul prezentului apel de proiecte vor putea cuprinde, de exemplu (dar fără a se limita la acestea):</p> <ol style="list-style-type: none"> 1. Formare profesională personalizată 2. Evaluare și certificare pentru recunoașterea competențelor dobândite în context informal și non-formal 3. Autoocupare și antreprenoriat, inclusive prin acordarea de srijin financiar sub forma unei subvenții pentru înființarea de întreprinderi de către tinerii NEET din categoria ușor ocupabili (maxim 30.000 euro/ plan de afaceri/ afacere înființată de un tânăr NEET) 4. Programe de ucenicie și stagii 5. Alte măsuri destinate dezvoltării autonomiei lucrătorilor NEET 6. Srijin pentru accesarea schemelor naționale 7. Furnizarea serviciilor de srijin pentru tinerii NEET în vederea integrării socio-profesionale la noul loc de muncă 	Valoarea maximă eligibilă a unui proiect este de 2.500.000 euro	Variabilă

Finantator	Program de finantare	Obiectivul programului	Solicitantii eligibili	Activitati eligibile	Valoarea grantului	Contributia beneficiarului
Uniunea Europeană și Guvernul României	<p>Srijin acordat pentru cooperare orizontala și verticala între actorii din lanțul de aprovizionare în sectoarele agricole și pomicol</p> <p>(PROGRAMUL NATIONAL DE DEZVOLTARE RURALA, Submasura 16.4 și 16.4a)</p> <p>NOU!</p>	<p>Obiectivul acestor sub-măsură este acela de a promova cooperarea între actorii locali, în scopul comercializării produselor agroalimentare prin intermediul lanțurilor scurte de aprovizionare.</p> <p>Sub-măsurile nu presupun numai cooperarea dintre fermieri, procesatori, comercianți alimentari cu amănuntul, restaurante, hoteluri și alte forme de cazare în mediul rural, ci și realizarea de parteneriate cu organizații neguvernamentale și autorități publice.</p>	<p>Parteneriatele constituite în baza unui acord de cooperare din cel puțin un partener din categoriile de mai jos și cel puțin un fermier sau un grup de producători/o cooperativă care își desfășoară activitatea în sectorul agricol/pomicol, în funcție de submăsură.</p> <p>Fermieri;</p> <p>Microintreprinderi și întreprinderi mici;</p> <p>Organizații neguvernamentale;</p> <p>Consilii locale;</p> <p>Unități școlare (inclusiv universitățile de profil), unitățile sanitare, de agrement și de alimentație publică.</p> <p>Sunt eligibile și parteneriatele formate doar din fermieri. În cadrul unui Acord de Cooperare cel puțin unul dintre fermieri trebuie să desfășoare activități agricole autorizate (inclusiv persoana fizică autorizată, întreprindere individuală, întreprindere familială).</p>	<p>Srijinul se acordă pentru costuri de cooperare și investiții tangibile și/sau intangibile pentru promovarea unor proiecte comune care implică cel puțin două entități care cooperează pentru:</p> <ul style="list-style-type: none"> • Crearea/dezvoltarea unui lanț scurt de aprovizionare/piete locale (cu produse alimentare), și/sau • Activități de promovare referitoare la crearea/dezvoltarea unui lanț scurt (sau lanțuri scurte) de aprovizionare (cu produse alimentare) și la piața locală deservită de acest lanț/aceste lanțuri. 	Maxim 100.000 euro	0%

4. Pentru obiectivul "Îmbunătățirea infrastructurii și a condițiilor de locuire"

Finantator	Program de finantare	Obiectivul programului	Solicitanți eligibili	Activități eligibile	Valoarea grantului	Contribuția beneficiarului
Guvernul României și Uniunea Europeană	<p>Cresterea eficienței energetice în clădirile publice</p> <p>(PROGRAMUL OPERATIONAL REGIONAL, AP 3, PI 3.1, Operatiunea B)</p>	Cresterea eficienței energetice în clădirile publice	<p>Autoritățile publice centrale</p> <p>Autoritățile și instituțiile publice locale</p> <p>Parteneriate între entitățile de mai sus</p>	<ul style="list-style-type: none"> • Îmbunătățirea izolației termice a anvelopei clădirii (pereti exteriori, ferestre, tamplarie, planșeu peste ultimul nivel, planșeu peste subsol), sarpantelor și învelițoarelor, inclusiv măsuri de consolidare a clădirii; • Reabilitarea și modernizarea instalațiilor pentru prepararea și transportul agentului termic pentru încălzire și a apei calde menajere, a sistemelor de ventilație și climatizare, inclusiv sisteme de racire pasivă, precum și achiziționarea și instalarea echipamentelor aferente și racordarea la sistemele de încălzire centralizată, după caz; • Utilizarea surselor regenerabile de energie pentru asigurarea necesarului de energie termică pentru încălzire și prepararea apei calde de consum; • Implementarea sistemelor de management energetic având ca scop îmbunătățirea eficienței energetice și monitorizarea consumurilor de energie (ex. achiziționarea și instalarea sistemelor inteligente pentru gestionarea energiei electrice); • Înlocuirea corpurilor de iluminat fluorescent și incandescent cu corpuri de iluminat cu eficiență energetică ridicată și durată mare de viață; • Orice alte activități care conduc la îndeplinirea realizării obiectivelor proiectului (înlocuirea lifturilor, înlocuirea circuitelor electrice - scări, subsol, lucrări de demontare/montare a instalațiilor și echipamentelor montate, lucrări de reparații la fațade etc.) 	<p>Valoarea totală eligibilă a cererii de finantare</p> <p>Minim 100 000 euro</p> <p>Maxim 25 milioane euro</p>	Minim 2%

Finantator	Program de finantare	Obiectivul programului	Solicitantii eligibili	Activitati eligibile	Valoarea grantului	Contributia beneficiarului
Uniunea Europeana si Guvernul Romaniei	<p>Stimularea mobilitatii regionale prin conectarea nodurilor secundare si tertiare la infrastructura TEN-T, inclusiv a nodurilor multimodale</p> <p>(PROGRAMUL OPERATIONAL REGIONAL 2014-2020, AP 6, PI 6.1)</p>	Cresterea gradului de accesibilitate a zonelor rurale si urbane situate in proximitatea retelei TEN-T prin modernizarea drumurilor judetene	<p>Unitatile administrative-teritoriale judet</p> <p>Unitati administrative-teritoriale in parteneriat: judet(e) - municipiu(i)/oras(e)/ comuna(e)</p> <p>Pentru traseele ce parcurg mai multe judete se vor incheia acorduri de parteneriat sau acorduri cadru de colaborare cu rolul de a asigura cadrul legal de cooperare in derularea si implementarea proiectelor inter-conectate.</p>	<ul style="list-style-type: none"> modernizarea si reabilitarea retelei de drumuri judetene (inclusiv poduri si podete, acces la proprietati - aflate in domeniul public) care asigura conectivitatea, directa sau indirecta cu reseaua TEN-T, construirea unor noi segmente de drum judetean pentru conectarea la autostrazi sau drumuri expres; construcia / modernizarea variantelor ocolitoare cu statut de drum judetean ce vor face parte din drumul judetean respectiv, construirea/realizarea de sensuri giratorii si alte elemente pentru cresterea sigurantei circulatiei. construirea/ modernizarea/ reabilitarea de pasaje/noduri rutiere (construirea doar pentru asigurarea conectivitatii directe la autostrazi TEN T a drumurilor judetene) si construirea pasarelelor pietonale; construirea/modernizarea de statii si alveole pentru transport public pe traseul drumului judetean; realizarea de investitii destinate sigurantei rutiere pentru pietoni si biciclisti (trasee pietonale si piste pentru biciclisti unde situatia din teren o permite), inclusiv semnalistica luminoasa verticala pentru treceri de pietoni cu alimentare fotovoltaica; realizarea de perdele forestiere si parapeti pentru protectie, aparari de maluri si consolidari de versanti, realizarea de investitii suplimentare pentru protectia drumului respectiv fata de efectele generate de conditii meteorologice extreme (provocate de schimbari climatice sau alte cauze exceptionale) – inundatii, viscol etc . 	<p>Valoare minima eligibila: 1.000.000 euro</p> <p>Valoarea maxima eligibila este de 50.000.000 euro, cu exceptia proiectelor care se realizeaza in parteneriat intre mai multe unitati administrative (judete), caz in care valoarea maxima eligibila este de 69.500.000 euro</p>	-

Finantator	Program de finantare	Obiectivul programului	Solicitantii eligibili	Activitati eligibile	Valoarea grantului	Contributia beneficiarului
Uniunea Europeana si Guvernul Romaniei	<p>Investitii pentru dezvoltarea, modernizarea sau adaptarea infrastructurii agricole si silvice</p> <p>Componenta – infrastructura de acces silvica</p> <p>(PROGRAMUL NATIONAL DE DEZVOLTARE RURALA 2014-2020, Submasura 4.3)</p> <p>APEL NELANSAT</p>	Sprijinirea investitiilor de modernizare si infiintare de drumuri pentru accesibilizarea padurilor	<p>Persoane juridice de drept privat/alte forme de organizare, proprietari de padure si/sau asociatiile acestora, constituite conform legislatiei in vigoare</p> <p>Unitati administrativ teritoriale si/sau asociatii ale acestora, proprietari de padure, constituite conform legislatiei in vigoare</p> <p>Administratorul fondului forestier proprietate publica a statului, constituit conform legislatiei in vigoare.</p>	Constructia, extinderea si/sau modernizarea drumurilor forestiere	Maxim 1.500.000 Euro/proiect	0%

Finantator	Program de finantare	Obiectivul programului	Solicitantii eligibili	Activitati eligibile	Valoarea grantului	Contributia beneficiarului
Uniunea Europeana si Guvernul Romaniei	Sprrijn pentru prima impadurire si crearea de suprafete impadurite (PROGRAMUL NATIONAL DE DEZVOLTARE RURALA 2014-2020, Submasura 8.1)	Acordarea unui sprijin financiar detinatorilor publici si privati de terenuri agricole si neagricole si formelor asociative ale acestora in vederea impaduririi	Unitati administrative-teritoriale Alte persoane juridice de drept public Persoane fizice Persoane fizice autorizate Intreprinderi individuale Intreprinderi familiale Societati comerciale Asociatii si fundatii Alte persoane juridice de drept privat Forme asociative ale acestora	Impadurirea de terenuri agricole si neagricole Sprijinul financiar, acordat ca valoare fixa, este reprezentat de costuri standard pe hectar pentru impadurirea de terenuri agricole si neagricole, sub forma a doua prime, dupa cum urmeaza: <ul style="list-style-type: none"> • Prima de infintare a plantatiilor forestiere, care acopera si costurile de elaborare a proiectului tehnic de impadurire (Prima 1) • Prima anuala, pentru o perioada de 12 ani, pentru acoperirea costurilor de intretinere si ingrijire a plantatiei forestiere si pentru compensarea pierderilor de venit agricol ca urmare a impaduririi (Prima 2) 	Maxim 7.000.000 euro	0%

Finantator	Program de finantare	Obiectivul programului	Solicitantii eligibili	Activitati eligibile	Valoarea grantului	Contributia beneficiarului
Uniunea Europeana si Guvernul Romaniei	<p>Cresterea productiei de energie din resurse regenerabile mai putin exploatare (biomasa, biogaz, geotermal)</p> <p>- Productie -</p> <p>(PROGRAMUL OPERATIONAL INFRASTRUCTURA MARE 2014-2020, AP 6, O.S. 6.1)</p> <p>APEL NELANSAT</p>	Promovarea de actiuni orientate spre cresterea productiei de energie regenerabila, cu accent pe resursele regenerabile mai putin exploatare, respectiv: biomasa, biogaz si geotermie, dar si actiuni de sprijin pentru intarirea retelei de distributie pentru a prelua energie produsa din surse regenerabile.	Unitati administrativ teritoriale Asociatiile de Dezvoltare Intercomunitara Societati comerciale care au ca activitate producerea de energie in scopul comercializarii	<ul style="list-style-type: none"> Realizarea si/sau modernizarea capacitatilor de productie energie electrica si termica In cogenerare de Inalta eficienta exclusiv din biomasa si biogaz Realizarea si/sau modernizarea capacitatilor de productie a energiei termice exclusiv din biomasa sau biogaz Realizarea si/sau modernizarea capacitatilor de productie a energiei electrice din biomasa sau biogaz Realizarea si/sau modernizarea capacitatilor de productie a energiei termice exclusiv din resurse geotermale <p>Proiectul trebuie sa fie localizat in regiunile: Vest, Nord-Vest, Centru, Nord-Est, Sud-Est, Sud- Muntenia, Sud-Vest</p>	Maxim 15.000.000 euro	<p>2% pentru proiecte avand ca beneficiari unitati administrativ-teritoriale si ADI</p> <p>20% din costurile eligibile ale proiectului, pentru microintreprinderi si intreprinderile mici</p> <p>30% din costurile eligibile ale proiectului, pentru intreprinderile mijlocii</p> <p>40% din costurile eligibile ale proiectului, pentru intreprinderile mari</p>

Finantator	Program de finantare	Obiectivul programului	Solicitantii eligibili	Activitati eligibile	Valoarea grantului	Contributia beneficiarului
Guvernul Romaniei	<p>Casa verde PLUS pentru persoane juridice</p> <p>Programul privind efectuarea de lucrari destinate eficientei energetice, beneficiari persoane juridice</p> <p>APEL NELANSAT</p>	<p>Imbunatatirea calitatii mediului prin reducerea consumului de energie utilizata in cladiri, eficientizare energetica prin stimularea utilizarii materialelor izolatoare fabricate din surse regenerabile si fara Compusi Organici Volatili</p>	<p>Unitati Administrativ-Teritoriale,</p> <p>Institutii</p> <p>Publice,</p> <p>Organizatii nonguvernamentale</p>	<p>Obiectul programului il reprezinta efectuarea de lucrari destinate eficientei energetice prin finantarea nerambursabila din Fondul pentru mediu</p> <p>Tipuri de imobile eligibile:</p> <p>Unitati si institutii de invatamant, Unitati medico-sanitare si spitale, Centre maternale, Camine pentru persoane varstnice, Centre reabilitare, Cantine sociale, Adaposturi de noapte, Centre de plasament ale copilului</p> <p>Este eligibil proiectul care indeplineste cumulativ urmatoarele conditii:</p> <p>a) Utilizeaza izolatie, cu grosimea de minim 15 cm, din materialele prevazute in definitia din prezentul Ghid;</p> <p>b) Materialele prevazute vor fi folosite pentru suprafata integrala a componentelor vizate de prezentul Ghid: acoperis si fatada;</p> <p>c) In Studiul de fezabilitate se vor regasi explicit prevederile de mai sus.</p> <p>d) Studiul de fezabilitate se va elabora potrivit prevederilor Hotararii Guvernului nr. 28/2008, insotit de liste de cantitati si preturi estimate pentru materialele eligibile.</p>	Maxim 500.000 lei	Minim 10% din cheltuielile eligibile ale proiectului

Finantator	Program de finantare	Obiectivul programului	Solicitantii eligibili	Activitati eligibile	Valoarea grantului	Contributia beneficiarului
Guvernul Romaniei	<p>Programul privind conservarea biodiversitatii si administrarea ariilor naturale protejate</p> <p>APEL NELANSAT</p>	<p>Imbunatatirea si mentinerea starii de conservare a ariilor naturale protejate din Romania si implicit a speciilor si habitatelor de interes conservativ, care au stat la baza declararii ariilor naturale protejate</p>	<p>Unitati administrativ-teritoriale inclusiv subdiviziuni ale acestora, institutii publice</p> <p>organizatii neguvernamentale,</p> <p>muzee,</p> <p>institute de cercetare-dezvoltare de drept public si</p> <p>instituti de invatamant superior acreditate.</p>	<p>Programul isi propune sa finanteze proiecte ce contribuie la imbunatatirea si mentinerea starii de conservare a ariilor naturale protejate din Romania si implicit a speciilor si habitatelor de interes conservativ, care au stat la baza declararii ariilor naturale protejate, astfel incat:</p> <p>a) sa realizeze implementarea de masuri de conservare destinate speciilor si habitatelor de interes conservativ care au stat la baza declararii ariilor naturale protejate de pe teritoriul Romaniei, cu scopul imbunatatirii si/sau mentinerii starii de conservare a acestora;</p> <p>b) sa promoveze implementarea de abordari demonstrative si bune practici in domeniul conservarii biodiversitatii, adresate ariilor naturale protejate din Romania</p> <p>Tipurile de activitati cuprinse in proiectele finantate sunt urmatoarele:</p> <p>a) activitati pregatitoare prin intermediul carora se asigura baza teoretica pentru implementarea activitatilor concrete de conservare. Activitatile vizeaza elaborarea de studii de fezabilitate (ce includ realizarea si realizarea studiilor subsecvente) care fundamenteaza in mod detaliat masurile de conservare ce vor fi implementate.</p> <p>b) activitati/masuri concrete de conservare adresate speciilor, habitatelor si elementelor de interes conservativ ale ariilor naturale protejate din Romania. Se urmareste ca prin intermediul acestor activitati sa se obtina rezultate, cum ar fi reconstructia ecologica/ refacerea unor habitate (se cuantifica suprafata restaurata in ha), protejarea unor specii (numarul speciilor vizate).</p>	<p>Maxim 2.250.000 lei</p>	<p>0%</p>

Finantator	Program de finantare	Obiectivul programului	Solicitantii eligibili	Activitati eligibile	Valoarea grantului	Contributia beneficiarului
Norvegia, Islanda, Liechtenstein Guvernul Romaniei	Programul RO04 Reducerea substantelor periculoase (GRANTURILE SEE 2009-2014)	Prevenirea daunelor si a efectelor secundare asupra mediului cauzate de substante chimice si deseuri periculoase	Promotorii de Proiect, partenerii din statul donator si alte institutii relevante si organizatii non-guvernamentale din Romania si stakeholderi din statele donatoare	Fondul este destinat sustinerii proiectelor/ actiunilor vizand prevenirea efectelor negative ale substantelor chimice si deeurilor periculoase asupra mediului prin cooperare si transfer de cunostinte cu institutii similare din statele donatoare. Programul va consolida capacitatea entitatilor publice responsabile de implementarea si aplicarea legislatiei si strategiilor europene privind substantele chimice si deseurile periculoase. De asemenea, programul va imbunatati monitorizarea substantelor periculoase in mediu, scopul final fiind acela de a preveni bolile si efectele substantelor chimice si deeurilor periculoase asupra sanatatii umane si mediului. Astfel, proiectele/actiunile finantate trebuie sa faciliteze schimbul si transferul de cunostinte, experienta, tehnologie, bune practici intre entitati similare din Romania si statele donatoare si sa vizeze dezvoltarea relatiilor bilaterale intre aceste tari in scopul atingerii obiectivelor majore ale Programului RO04 . In acest scop, urmatoarele tipuri de activitati sunt considerate eligibile: <ul style="list-style-type: none"> • Participarea la evenimente precum conferinte, seminarii, vizite de studiu, cursuri si alte tipuri de actiuni cu caracter similar atata timp cat se adreseaza scopului programului (Participantii la activitati trebuie sa cunoasca limba de lucru pentru a putea participa la toate sesiunile atelierelor/vizitelor de studiu/conferintelor etc) • Organizarea de evenimente precum conferinte, seminarii, vizite de studiu, cursuri si alte tipuri de actiuni cu caracter similar atata timp cat se adreseaza scopului programului 	Bugetul apelului: 100.000 euro Nu este stabilit bugetul maxim pentru o aplicatie. Bugetul total poate fi contractat pe baza unei singure sau a mai multor aplicatii.	0%